

郑麦、纤维板、铁矿、白银、焦炭、郑油、锌、胶合板资金流入明显

研究员: 韩炜
 从业资格: F0243252
 电话: 010-84183020
 邮箱: hanwei@guodu.cc

地址: 北京市东城区东直门南大街3号国华投资大厦10层
 国都期货有限公司
 网址: www.guodu.cc

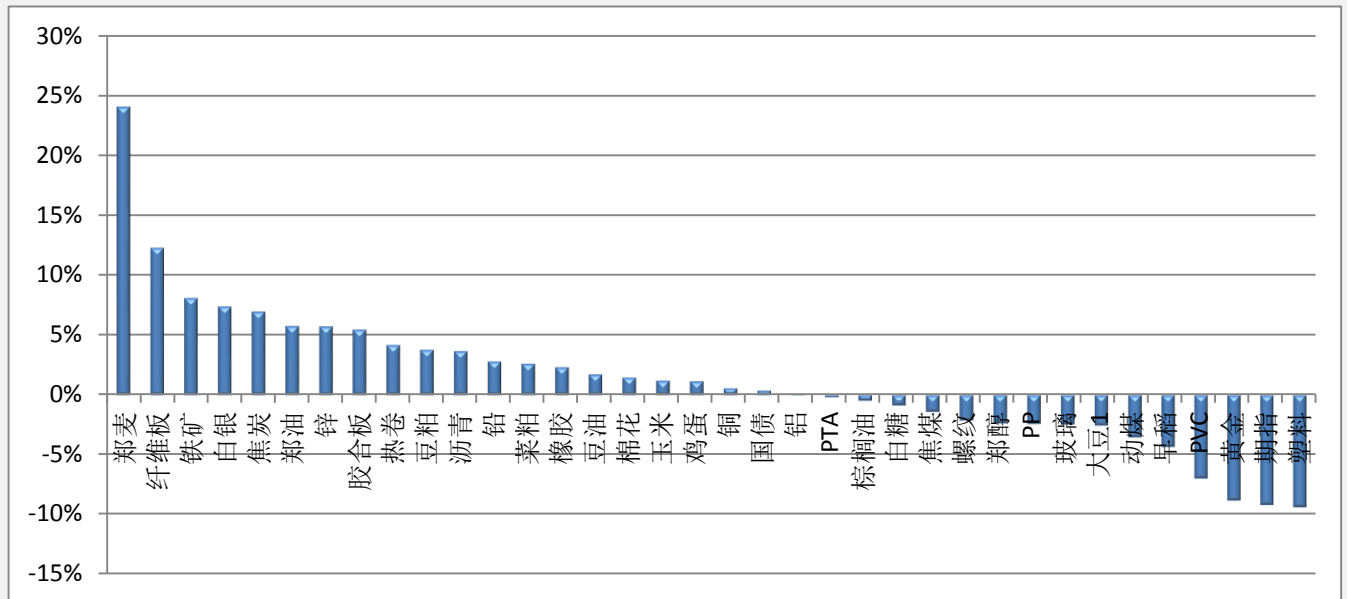

历史回顾

品种	提示日期	提示详情	今日提示
橡胶	4月21日	短多	持有
黄金	4月23日	短空	离场
白银	4月23日	短空	离场
锌	4月27日	短多	持有

【资金流向概述及建议】

今天市场整体资金流出 3.34% 或 37.42 亿至 1083.90 亿，郑麦、纤维板、铁矿、白银、焦炭、郑油、锌、胶合板资金流入明显。塑料、股指、黄金、PVC 流出明显。橡胶、锌多单持有。黄金、白银空单离场。

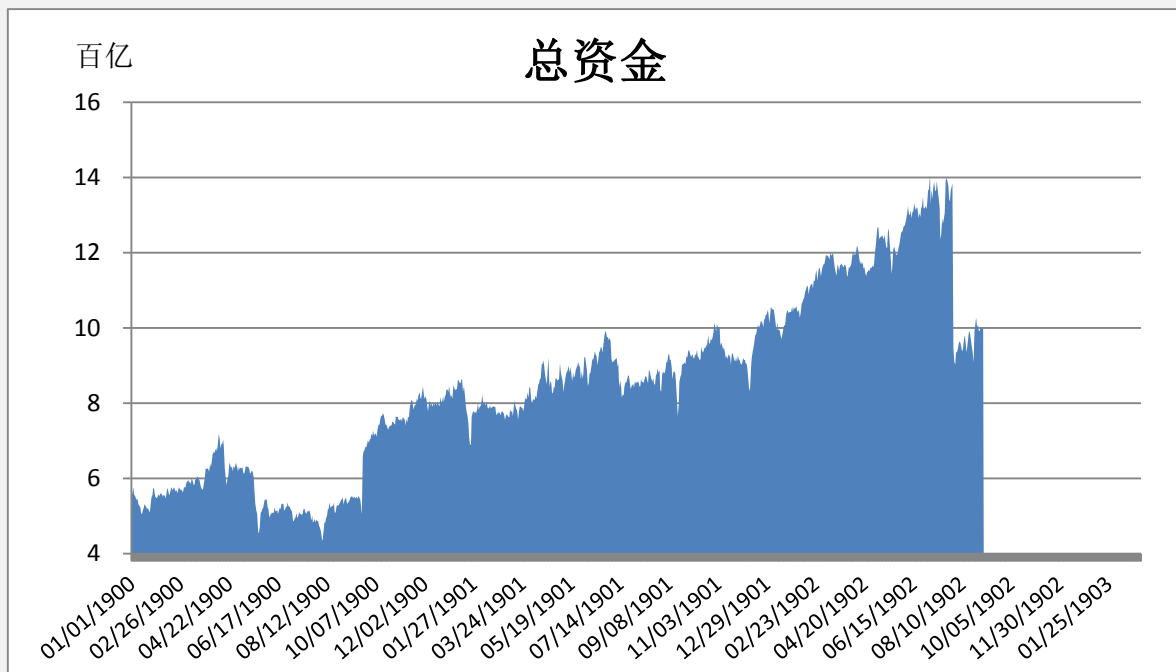
【资金流入商品跟踪】


【各品种保证金日增减】


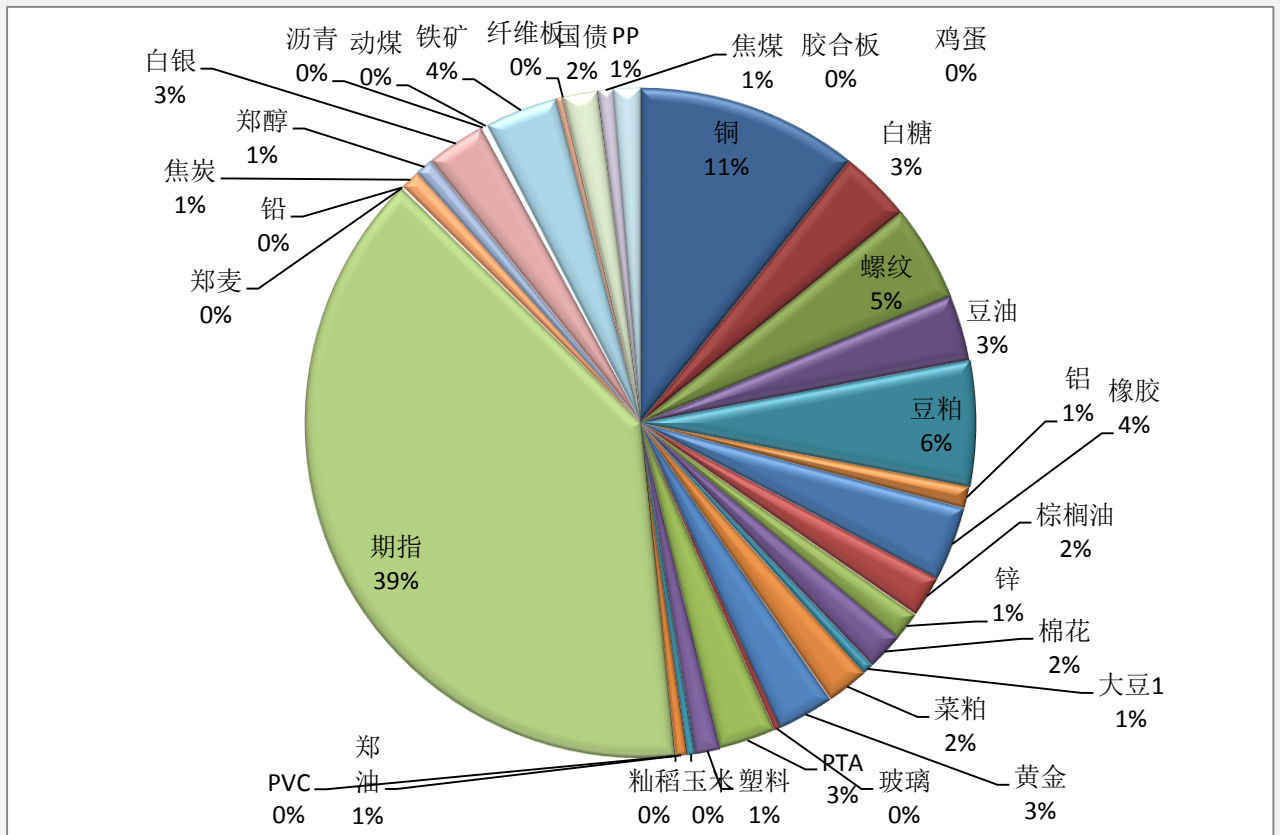
品种	上一交易日(亿元)	今日(亿元)	占比	日增幅(亿元)	日增率
郑麦	0.17	0.22	0.02%	0.04	24.04%
纤维板	0.02	0.02	0.00%	0.00	12.28%
铁矿	35.16	38.00	3.51%	2.85	8.09%
白银	28.62	30.74	2.84%	2.12	7.41%
焦炭	9.69	10.37	0.96%	0.68	6.97%
郑油	5.70	6.02	0.56%	0.33	5.76%
锌	14.27	15.09	1.39%	0.82	5.75%
胶合板	0.18	0.19	0.02%	0.01	5.48%
热卷	0.51	0.53	0.05%	0.02	4.18%
豆粕	63.02	65.41	6.03%	2.39	3.79%
沥青	1.37	1.42	0.13%	0.05	3.67%
铅	1.18	1.22	0.11%	0.03	2.83%
菜粕	21.12	21.67	2.00%	0.56	2.64%
橡胶	38.12	39.00	3.60%	0.89	2.33%
豆油	33.68	34.27	3.16%	0.59	1.74%
棉花	19.19	19.47	1.80%	0.28	1.48%
玉米	4.22	4.27	0.39%	0.05	1.20%
鸡蛋	3.60	3.64	0.34%	0.04	1.15%
铜	115.16	115.80	10.68%	0.64	0.55%
国债	17.99	18.06	1.67%	0.07	0.37%
铝	11.30	11.30	1.04%	0.01	0.08%
PTA	29.46	29.41	2.71%	-0.06	-0.19%
棕榈油	21.60	21.49	1.98%	-0.10	-0.48%

白糖	38.01	37.67	3.48%	-0.34	-0.89%
焦煤	8.38	8.26	0.76%	-0.12	-1.42%
螺纹	51.78	50.68	4.68%	-1.11	-2.13%
郑醇	9.64	9.41	0.87%	-0.23	-2.38%
PP	14.10	13.76	1.27%	-0.34	-2.43%
玻璃	3.26	3.18	0.29%	-0.08	-2.49%
大豆1	6.13	5.97	0.55%	-0.16	-2.58%
动煤	1.97	1.90	0.18%	-0.07	-3.56%
早稻	0.00	0.00	0.00%	0.00	-4.37%
PVC	0.56	0.52	0.05%	-0.04	-7.02%
黄金	32.79	29.87	2.76%	-2.91	-8.88%
期指	464.98	422.02	38.94%	-42.96	-9.24%
塑料	14.41	13.05	1.20%	-1.36	-9.45%

【期货市场保证金总量】



【各品种保证金占比】



注：本报告按品种总持仓和交易所保证金比例计算，未考虑增加保证金和套利按单边计算因素。

产品说明：由于期货市场中的持仓量由于多空双方都可以无限开仓，因此持仓量可以无限增加。股票的股本在不发行新股和不回购老股的情况下是恒定不变的，所以持仓量可以说是期货的特有指标。持仓量的增减反应投资者对某个商品的投资“热情”，是判断趋势行情能否持续和重要点位的突破是否有效的重要参数。归纳起来有4点：**1、持仓量在上升趋势中增加是看涨的； 2、持仓量在上升趋势中减少是看跌的； 3、持仓量在下降趋势中增加是看跌的； 4、持仓量在下降趋势中减少是看涨的。**



扫一扫获取更多国都特色产品。

免责声明：

如果您对本报告有任何意见或建议，请致信于国都信箱(tzzx@guodu.cc)，欢迎您及时告诉我们您对本刊的任何想法！

本刊所有信息均建立在可靠的资料来源基础上。我们力求能为您提供精确的数据，客观的分析和全面的观点。但我们必须声明，对所有信息可能导致的任何损失概不负责。

本报告并不提供量身定制的投资建议。报告的撰写并未虑及读者的具体财务状况及目标。国都期货研究团队建议投资者应独立评估特定的投资和战略，并鼓励投资者征求专业财务顾问的意见。具体的投资或战略是否恰当取决于投资者自身的状况和目标。

版权声明：(c) 本报告版权为国都期货有限公司所有。本刊所含文字、数据和图表未经国都期货有限公司书面许可，任何人不得以电子、机械、影印、录音或其他任何形式复制、传播或存储于任何检索系统。未经许可，复制本刊任何内容皆属违反版权法行为，可能将受到法律起诉，并承担与之相关的所有损失赔偿和法律费用。涉及版权的所有问题请垂询：010-84183008/3009。