

塑料、铁矿、棉花资金流入明显

研究员: 韩炜
 从业资格: F0243252
 电话: 010-84183020
 邮箱: hanwei@guodu.cc

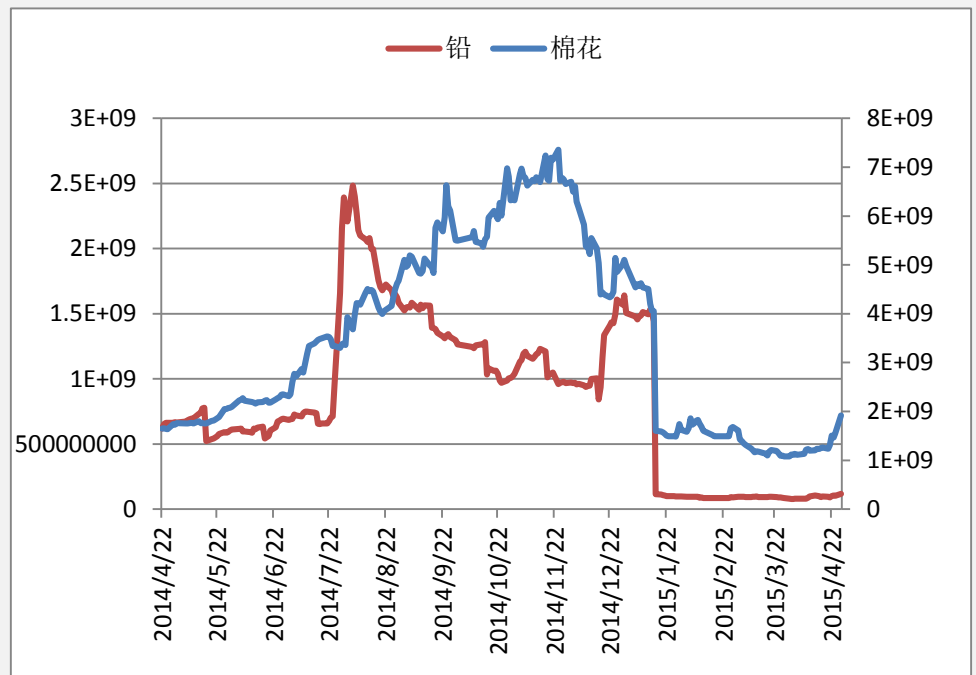
地址: 北京市东城区东直门南大街3号国华投资大厦10层
 国都期货有限公司
 网址: www.guodu.cc

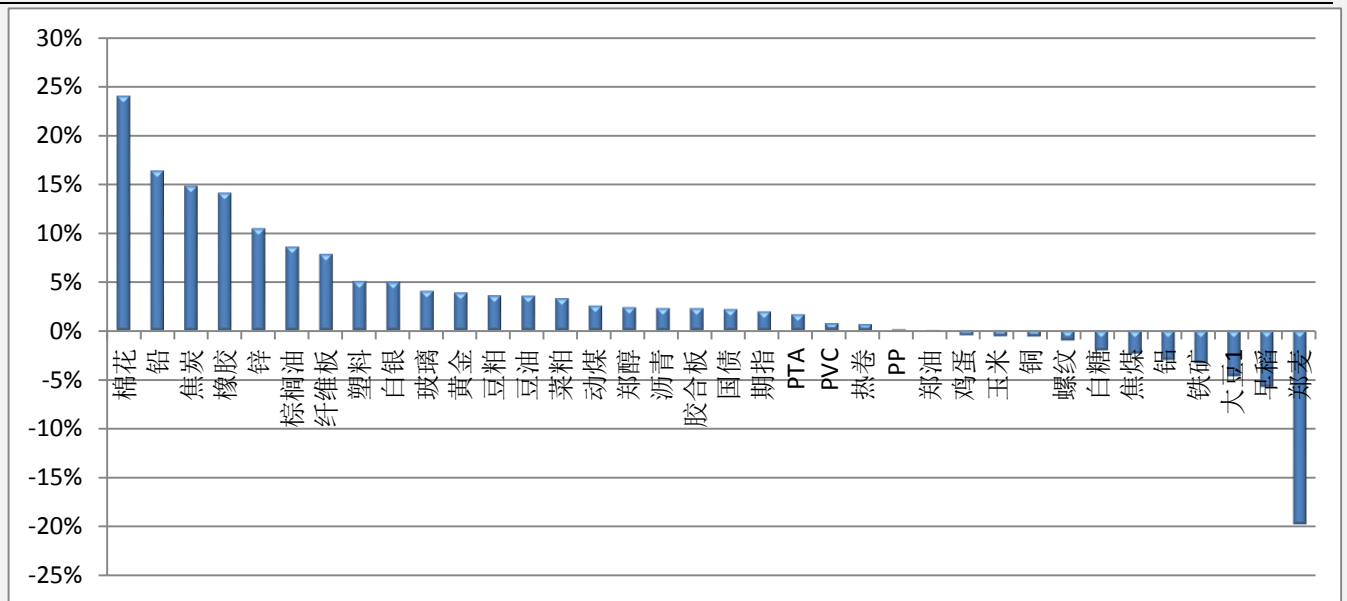


历史回顾			
品种	提示日期	提示详情	今日提示
橡胶	4月21日	短多	持有
黄金	4月23日	短空	持有
白银	4月23日	短空	持有
锌	4月27日	短多	短多

【资金流向概述及建议】

今天市场整体资金流入 2.4% 或 26.26 亿至 1121.32 亿，棉花、焦炭、橡胶、锌、棕榈油、纤维板、塑料资金流入明显。郑麦流出明显。橡胶多单持有。黄金、白银空单持有。锌短多。

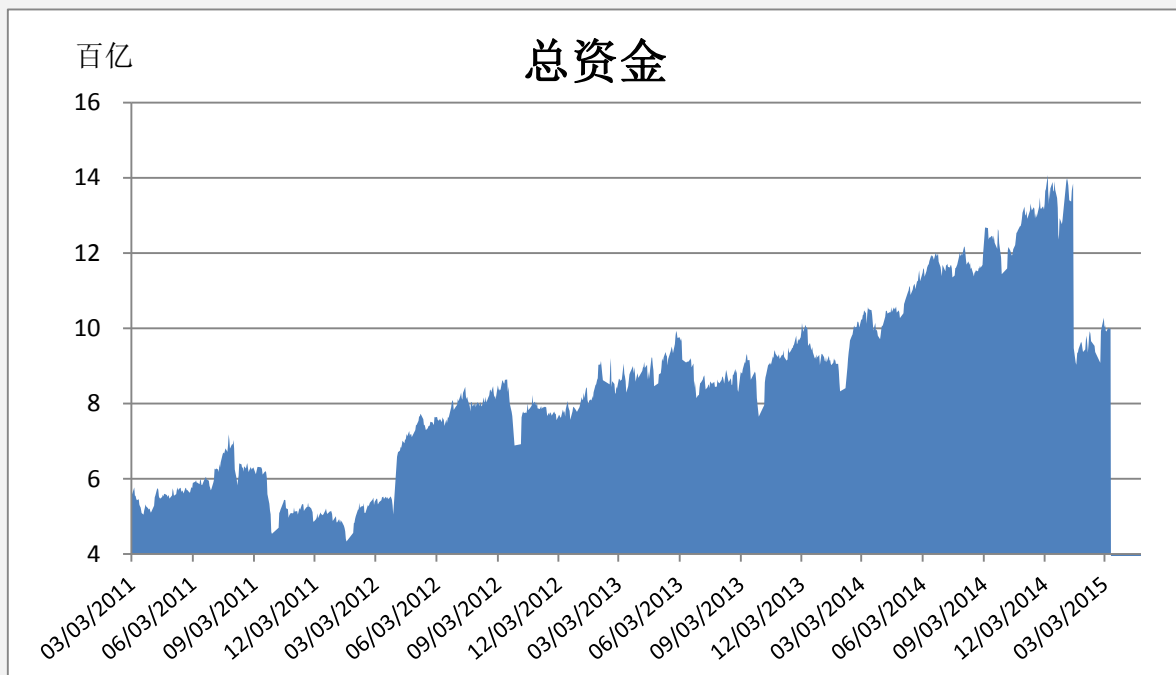
【资金流入商品跟踪】

【各品种保证金日增减】



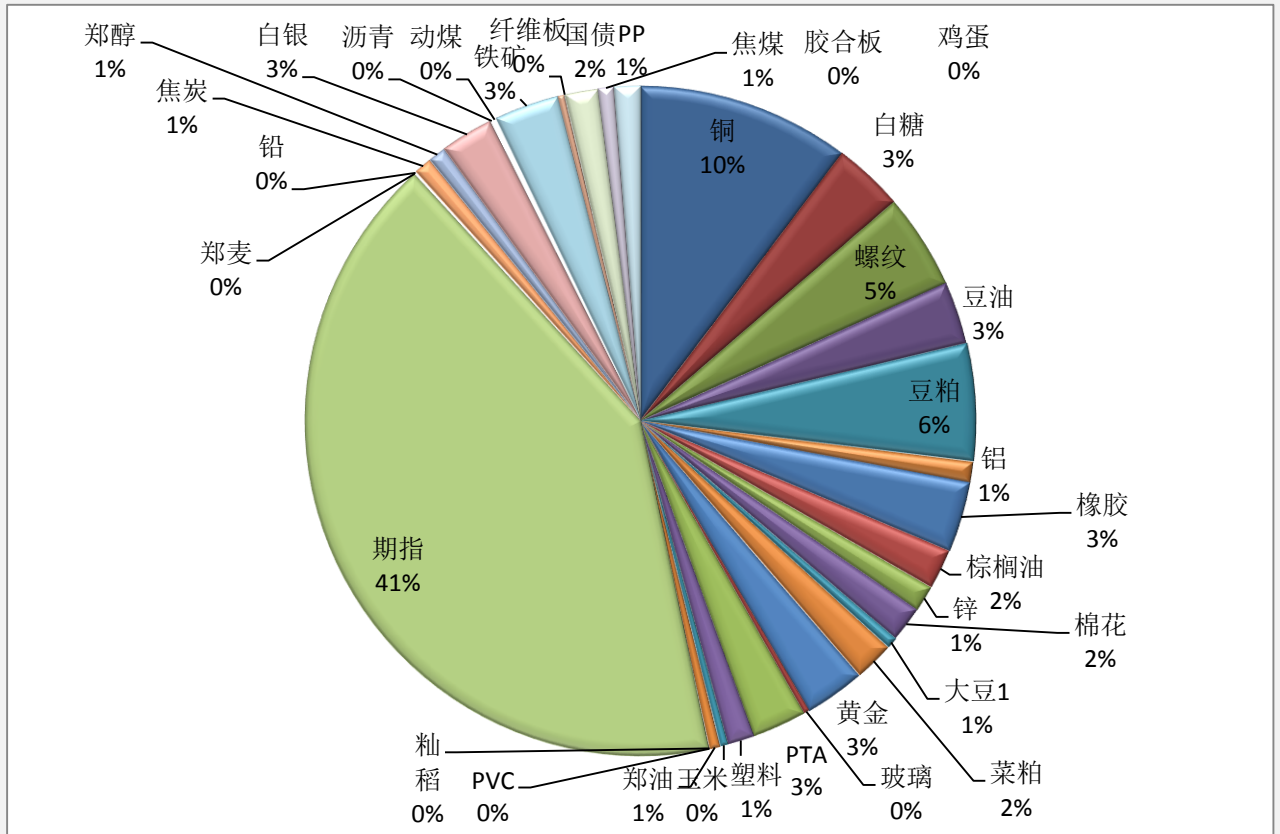
品种	上一交易日 (亿元)	今日 (亿元)	占比	日增幅 (亿元)	日增率
棉花	15.48	19.19	1.71%	3.71	23.98%
铅	1.02	1.18	0.11%	0.17	16.35%
焦炭	8.44	9.69	0.86%	1.25	14.80%
橡胶	33.41	38.12	3.40%	4.71	14.10%
锌	12.92	14.27	1.27%	1.35	10.46%
棕榈油	19.89	21.60	1.93%	1.71	8.58%
纤维板	0.01	0.02	0.00%	0.00	7.84%
塑料	13.72	14.41	1.29%	0.69	5.04%
白银	27.26	28.62	2.55%	1.36	4.99%
玻璃	3.13	3.26	0.29%	0.13	4.08%
黄金	31.55	32.79	2.92%	1.23	3.90%
豆粕	60.83	63.02	5.62%	2.19	3.60%
豆油	32.52	33.68	3.00%	1.16	3.57%
菜粕	20.44	21.12	1.88%	0.68	3.31%
动煤	1.92	1.97	0.18%	0.05	2.57%
郑醇	9.42	9.64	0.86%	0.23	2.40%
沥青	1.34	1.37	0.12%	0.03	2.30%
胶合板	0.18	0.18	0.02%	0.00	2.29%
国债	17.60	17.99	1.60%	0.39	2.21%
期指	456.05	464.98	41.47%	8.92	1.96%
PTA	28.98	29.46	2.63%	0.49	1.68%
PVC	0.55	0.56	0.05%	0.00	0.75%
热卷	0.51	0.51	0.05%	0.00	0.65%
PP	14.08	14.10	1.26%	0.02	0.13%
郑油	5.69	5.70	0.51%	0.00	0.05%

鸡蛋	3.62	3.60	0.32%	-0.02	-0.49%
玉米	4.24	4.22	0.38%	-0.03	-0.60%
铜	115.90	115.16	10.27%	-0.74	-0.64%
螺纹钢	52.31	51.78	4.62%	-0.53	-1.01%
白糖	38.80	38.01	3.39%	-0.79	-2.03%
焦煤	8.58	8.38	0.75%	-0.20	-2.37%
铝	11.65	11.30	1.01%	-0.35	-3.01%
铁矿	36.37	35.16	3.14%	-1.21	-3.33%
大豆1	6.43	6.13	0.55%	-0.30	-4.69%
早稻	0.00	0.00	0.00%	0.00	-5.77%
郑麦	0.22	0.17	0.02%	-0.04	-19.72%

【期货市场保证金总量】



【各品种保证金占比】



注：本报告按品种总持仓和交易所保证金比例计算，未考虑增加保证金和套利按单边计算因素。

产品说明： 由于期货市场中的持仓量由于多空双方都可以无限开仓，因此持仓量可以无限增加。股票的股本在不发行新股和不回购老股的情况下是恒定不变的，所以持仓量可以说是期货的特有指标。持仓量的增减反应投资者对某个商品的投资“热情”，是判断趋势行情能否持续和重要点位的突破是否有效的重要参数。归纳起来有 4 点：**1、持仓量在上升趋势中增加是看涨的； 2、持仓量在上升趋势中减少是看跌的； 3、持仓量在下降趋势中增加是看跌的； 4、持仓量在下降趋势中减少是看涨的。**



扫一扫获取更多国都特色产品。

免责声明：

如果您对本报告有任何意见或建议，请致信于国都信箱(tzzx@guodu.cc)，欢迎您及时告诉我们您对本刊的任何想法！

本刊所有信息均建立在可靠的资料来源基础上。我们力求能为您提供精确的数据，客观的分析和全面的观点。但我们必须声明，对所有信息可能导致的任何损失概不负责。

本报告并不提供量身定制的投资建议。报告的撰写并未虑及读者的具体财务状况及目标。国都期货研究团队建议投资者应独立评估特定的投资和战略，并鼓励投资者征求专业财务顾问的意见。具体的投资或战略是否恰当取决于投资者自身的状况和目标。

版权声明：(c) 本报告版权为国都期货有限公司所有。本刊所含文字、数据和图表未经国都期货有限公司书面许可，任何人不得以电子、机械、影印、录音或其他任何形式复制、传播或存储于任何检索系统。未经许可，复制本刊任何内容皆属违反版权法行为，可能将受到法律起诉，并承担与之相关的所有损失赔偿和法律费用。涉及版权的所有问题请垂询：010-84183008/3009。