

橡胶、白银、棉花资金流入明显

研究员: 韩炜
 从业资格: F0243252
 电话: 010-84183020
 邮箱: hanwei@guodu.cc

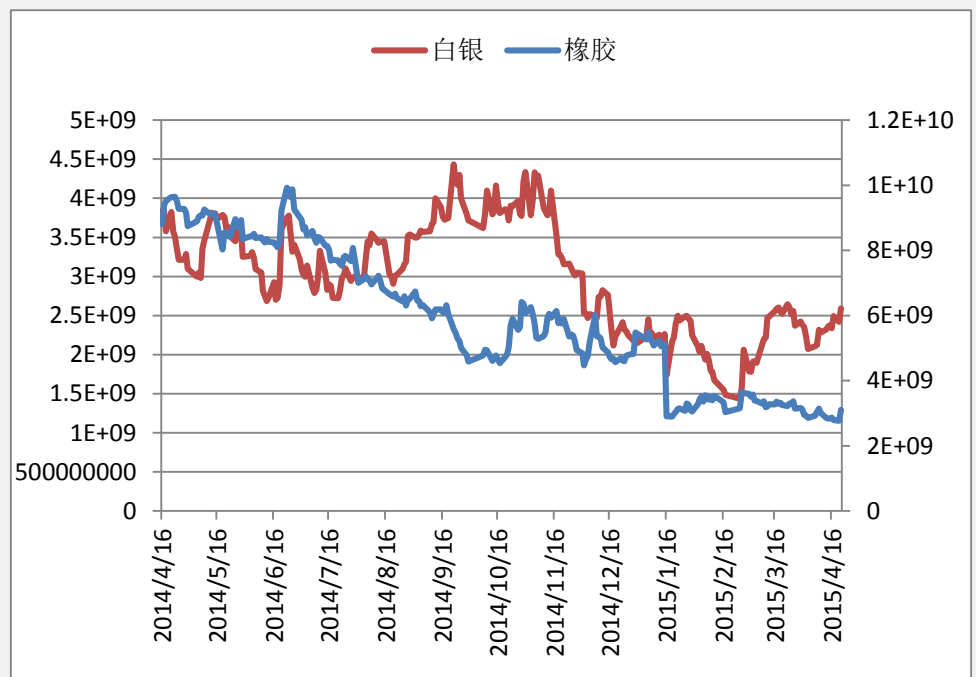
地址: 北京市东城区东直门南大街3号国华投资大厦10层
 国都期货有限公司
 网址: www.guodu.cc

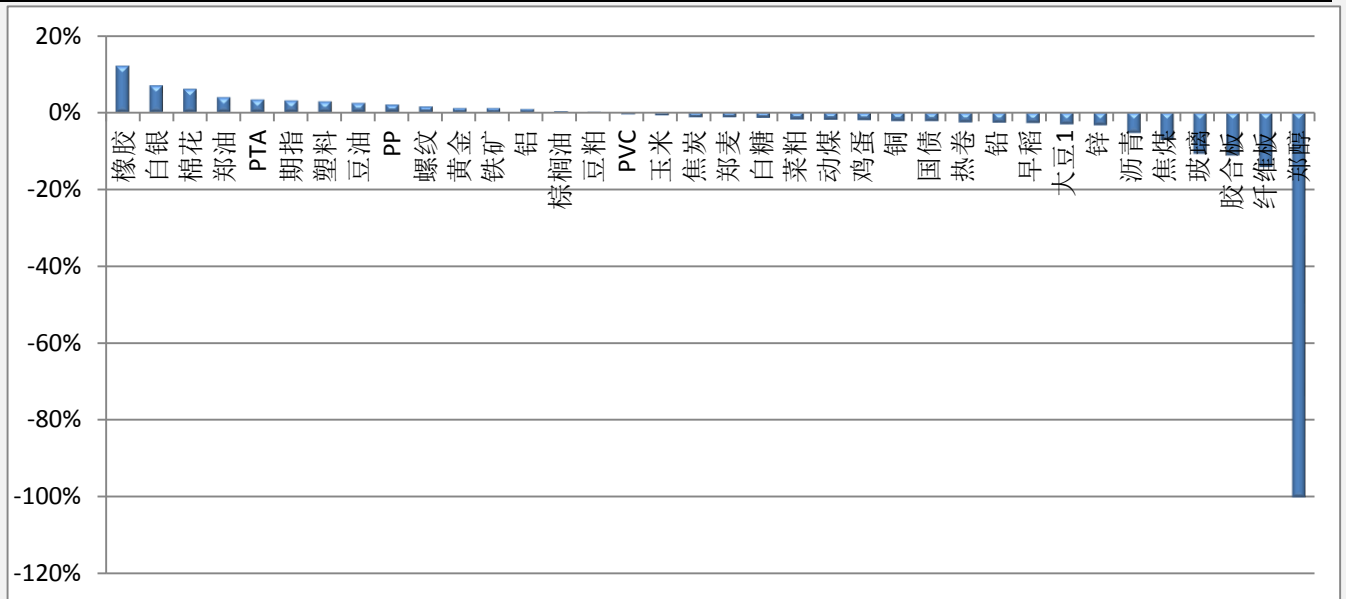


历史回顾			
品种	提示日期	提示详情	今日提示
白糖	3月27日	短多	持有
螺纹	4月1日	短空	持有
PTA	4月14日	短多	持有
橡胶	4月21日	短多	短多
白银	4月21日	短空	短空

【资金流向概述及建议】

今天市场整体资金流入 0.66% 或 7.07 亿至 1077.1 亿，橡胶、白银、棉花资金流入明显。郑醇、纤维板、胶合板、玻璃、焦煤流出明显。白糖、PTA 多单持有。螺纹空单持有。橡胶短多。白银短空。

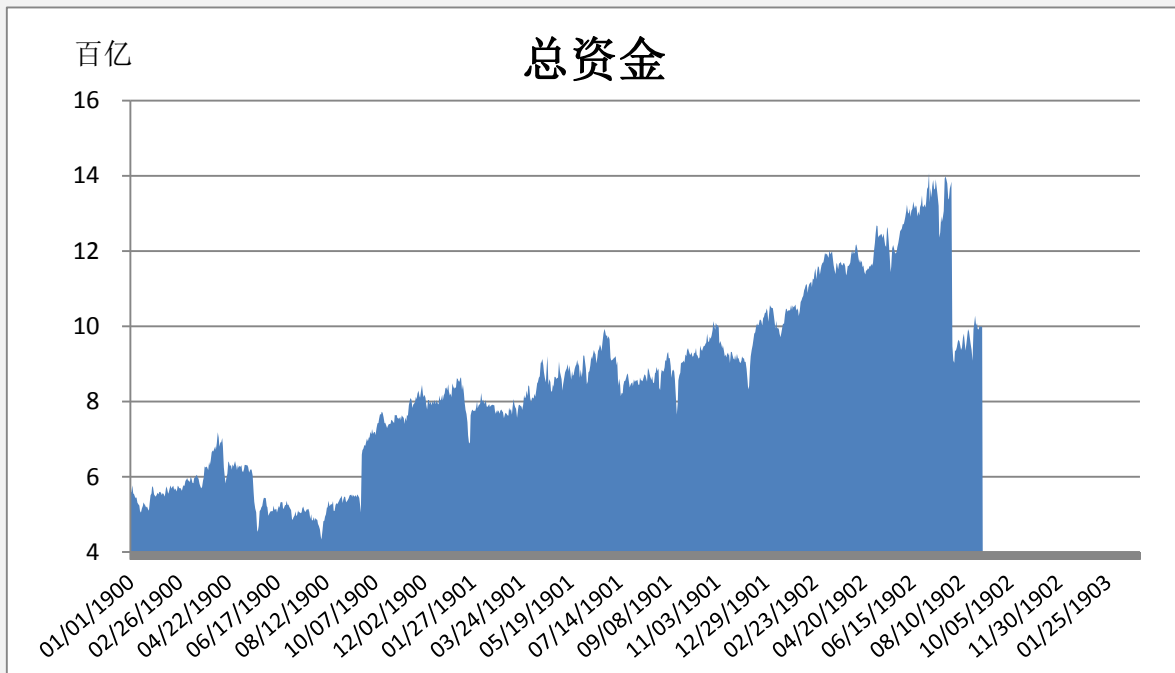
【资金流入商品跟踪】

【各品种保证金日增减】



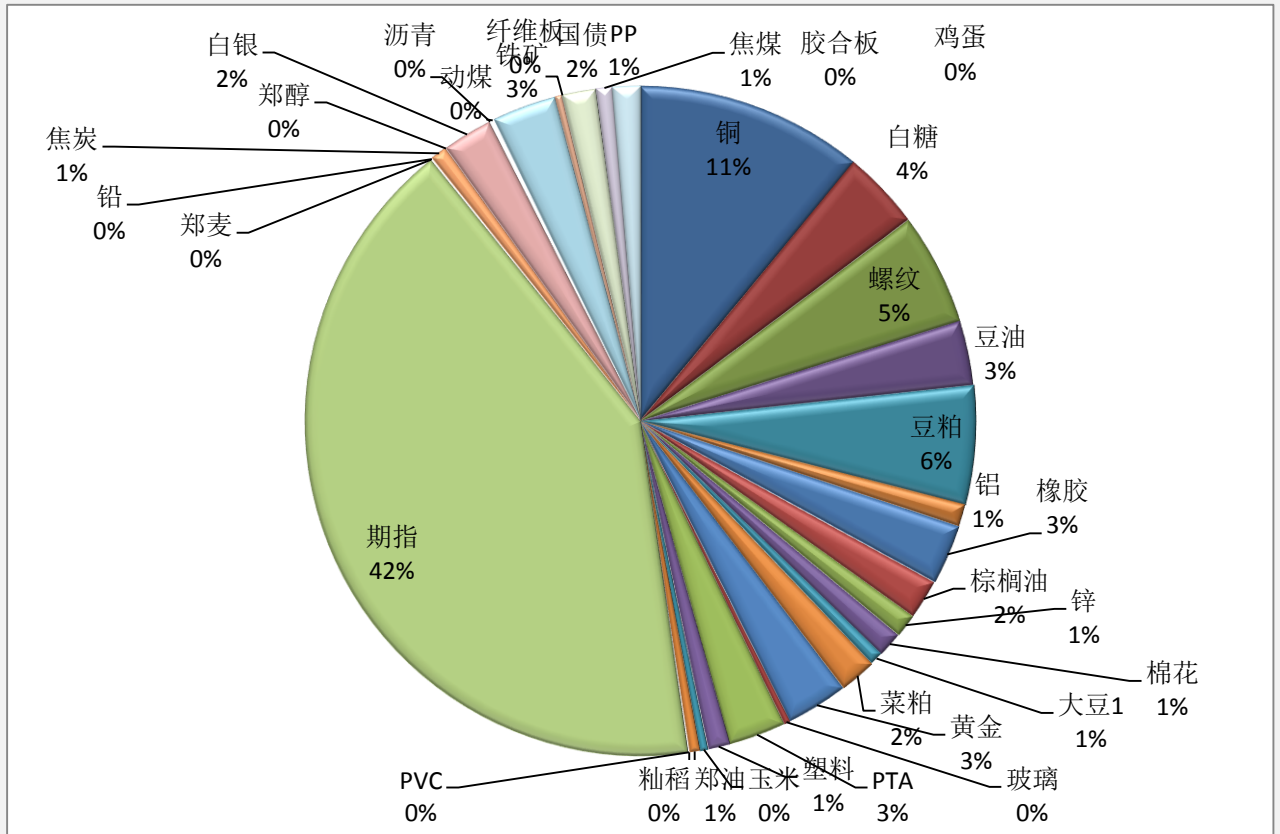
品种	上一交易日 (亿元)	今日 (亿元)	占比	日增幅 (亿元)	日增率
橡胶	27.65	31.01	2.88%	3.35	12.12%
白银	24.20	25.90	2.41%	1.71	7.05%
棉花	12.34	13.09	1.22%	0.75	6.09%
郑油	5.22	5.43	0.50%	0.21	3.96%
PTA	28.78	29.74	2.76%	0.96	3.33%
期指	433.58	447.00	41.50%	13.42	3.10%
塑料	10.89	11.21	1.04%	0.31	2.86%
豆油	32.73	33.55	3.11%	0.81	2.48%
PP	13.97	14.26	1.32%	0.28	2.02%
螺纹	57.48	58.34	5.42%	0.86	1.49%
黄金	31.86	32.22	2.99%	0.36	1.12%
铁矿	32.78	33.14	3.08%	0.36	1.08%
铝	11.56	11.65	1.08%	0.10	0.83%
棕榈油	20.46	20.52	1.90%	0.06	0.29%
豆粕	61.58	61.62	5.72%	0.05	0.08%
PVC	0.55	0.55	0.05%	0.00	-0.54%
玉米	4.34	4.31	0.40%	-0.04	-0.82%
焦炭	8.68	8.57	0.80%	-0.11	-1.29%
郑麦	0.23	0.22	0.02%	0.00	-1.32%
白糖	41.35	40.74	3.78%	-0.61	-1.48%
菜粕	19.52	19.14	1.78%	-0.37	-1.91%
动煤	1.96	1.92	0.18%	-0.04	-2.01%
鸡蛋	3.89	3.81	0.35%	-0.08	-2.04%
铜	120.78	118.04	10.96%	-2.74	-2.27%
国债	17.75	17.34	1.61%	-0.41	-2.29%

热卷	0.48	0.47	0.04%	-0.01	-2.60%
铅	0.94	0.91	0.08%	-0.03	-2.74%
早稻	0.01	0.01	0.00%	0.00	-2.84%
大豆 1	7.32	7.09	0.66%	-0.23	-3.15%
锌	12.56	12.14	1.13%	-0.43	-3.40%
沥青	1.24	1.17	0.11%	-0.07	-5.38%
焦煤	9.11	8.46	0.79%	-0.66	-7.21%
玻璃	3.72	3.32	0.31%	-0.40	-10.78%
胶合板	0.22	0.19	0.02%	-0.02	-11.21%
纤维板	0.02	0.02	0.00%	0.00	-14.27%
郑醇	10.26	0.00	0.00%	-10.26	-99.96%

【期货市场保证金总量】



【各品种保证金占比】



注：本报告按品种总持仓和交易所保证金比例计算，未考虑增加保证金和套利按单边计算因素。

产品说明： 由于期货市场中的持仓量由于多空双方都可以无限开仓，因此持仓量可以无限增加。股票的股本在不发行新股和不回购老股的情况下是恒定不变的，所以持仓量可以说是期货的特有指标。持仓量的增减反应投资者对某个商品的投资“热情”，是判断趋势行情能否持续和重要点位的突破是否有效的重要参数。归纳起来有 4 点：**1、持仓量在上升趋势中增加是看涨的； 2、持仓量在上升趋势中减少是看跌的； 3、持仓量在下降趋势中增加是看跌的； 4、持仓量在下降趋势中减少是看涨的。**



扫一扫获取更多国都特色产品。

免责声明：

如果您对本报告有任何意见或建议，请致信于国都信箱(tzzx@guodu.cc)，欢迎您及时告诉我们您对本刊的任何想法！

本刊所有信息均建立在可靠的资料来源基础上。我们力求能为您提供精确的数据，客观的分析和全面的观点。但我们必须声明，对所有信息可能导致的任何损失概不负责。

本报告并不提供量身定制的投资建议。报告的撰写并未虑及读者的具体财务状况及目标。国都期货研究团队建议投资者应独立评估特定的投资和战略，并鼓励投资者征求专业财务顾问的意见。具体的投资或战略是否恰当取决于投资者自身的状况和目标。

版权声明：(c) 本报告版权为国都期货有限公司所有。本刊所含文字、数据和图表未经国都期货有限公司书面许可，任何人不得以电子、机械、影印、录音或其他任何形式复制、传播或存储于任何检索系统。未经许可，复制本刊任何内容皆属违反版权法行为，可能将受到法律起诉，并承担与之相关的所有损失赔偿和法律费用。涉及版权的所有问题请垂询：010-84183008/3009。