

**白银、胶合板、纤维板、铁矿、郑醇资金流入明显**

研究员: 韩炜

从业资格: F0243252

电话: 010-84183020

邮箱: hanwei@guodu.cc

地址: 北京市东城区东直门南大街3号国华投资大厦10层  
 国都期货有限公司  
 网址: www.guodu.cc



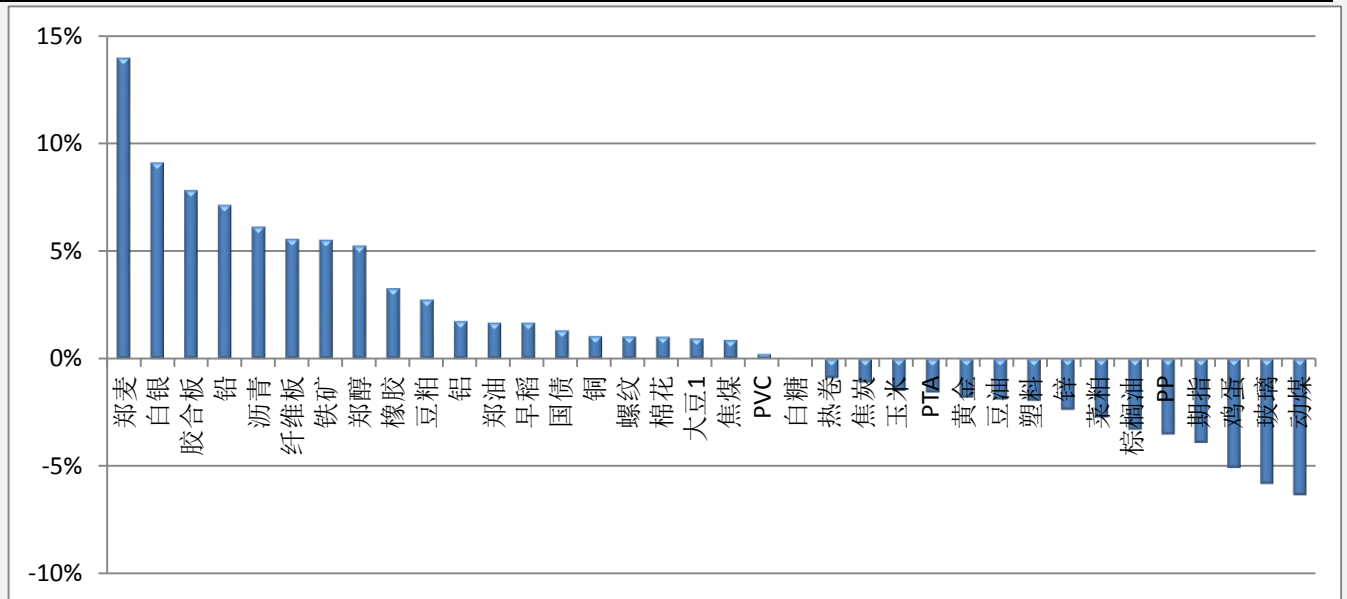
历史回顾			
品种	提示日期	提示详情	今日提示
铝	3月19日	短多	离场
大豆	3月25日	短空	持有
白糖	3月27日	短多	持有
螺纹	4月1日	短空	持有
鸡蛋	4月7日	短空	离场

**【资金流向概述及建议】**

今天市场整体资金流出1.2%或12.84亿至1055.52亿, 白银、胶合板、纤维板、铁矿、郑醇资金有流入迹象。动煤、玻璃、鸡蛋流出明显。白糖多单持有。大豆、螺纹、鸡蛋空单持有。铝多单注意离场。鸡蛋空单注意离场。

**【资金流入商品跟踪】**

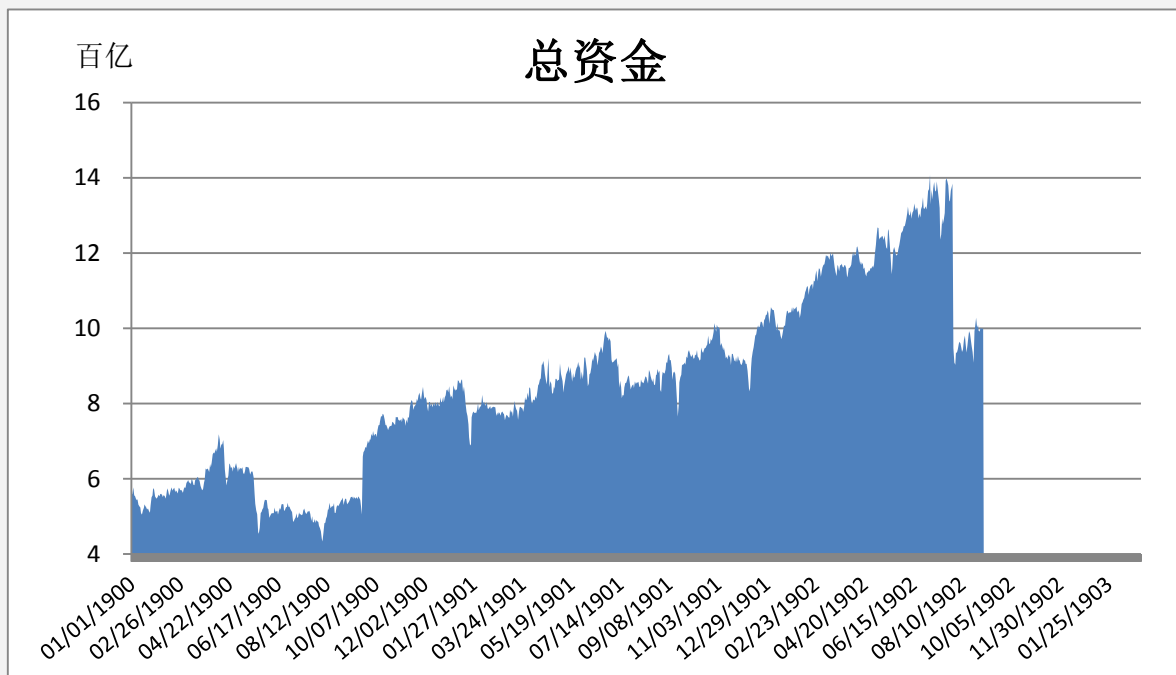
**【各品种保证金日增减】**



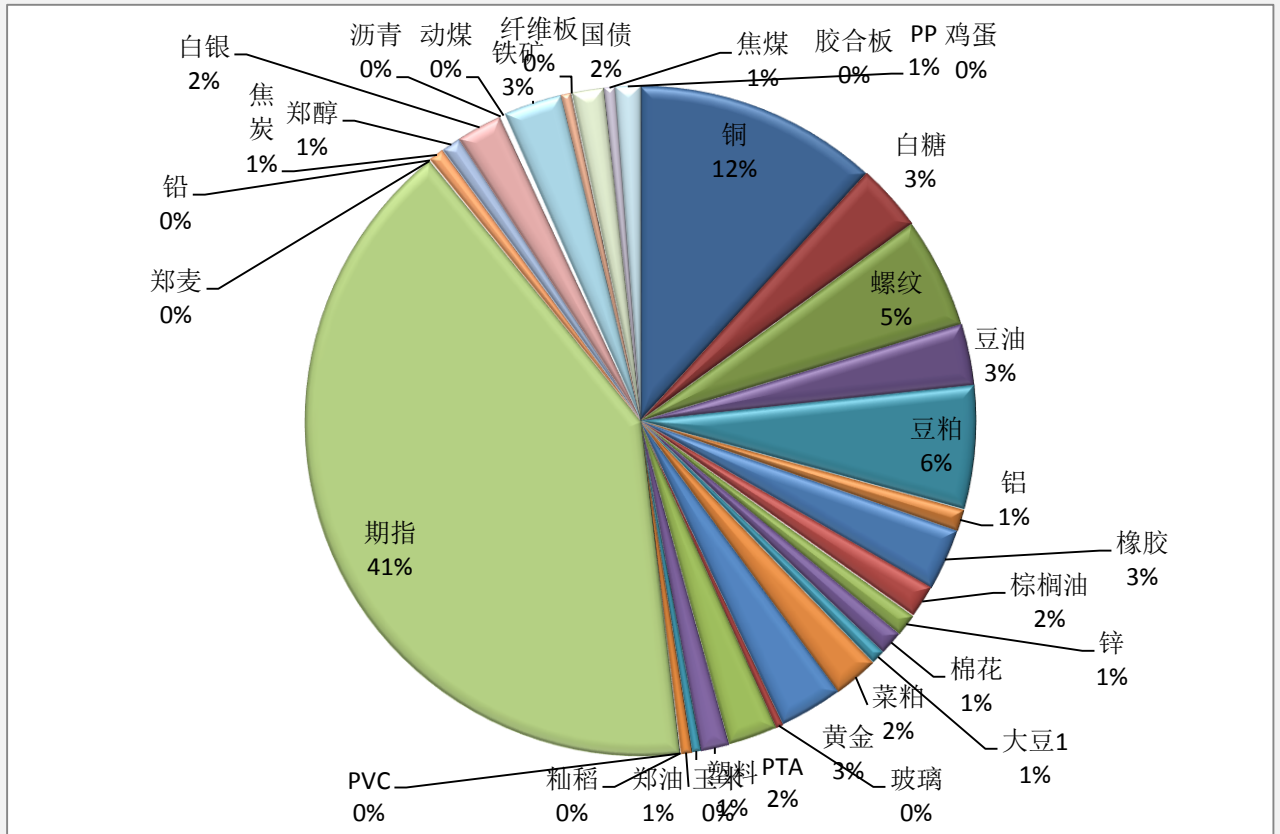
品种	上一交易日 (亿元)	今日(亿元)	占比	日增幅 (亿元)	日增率
郑麦	0.23	0.27	0.03%	0.03	13.97%
白银	21.23	23.17	2.19%	1.93	9.11%
胶合板	0.23	0.25	0.02%	0.02	7.83%
铅	0.81	0.87	0.08%	0.06	7.15%
沥青	0.71	0.75	0.07%	0.04	6.14%
纤维板	0.02	0.02	0.00%	0.00	5.57%
铁矿	28.12	29.67	2.81%	1.55	5.52%
郑醇	9.48	9.98	0.95%	0.50	5.26%
橡胶	30.43	31.43	2.98%	1.00	3.27%
豆粕	61.06	62.74	5.94%	1.68	2.76%
铝	10.94	11.13	1.05%	0.19	1.75%
郑油	5.45	5.54	0.52%	0.09	1.68%
早稻	0.01	0.01	0.00%	0.00	1.67%
国债	15.90	16.11	1.53%	0.21	1.32%
铜	122.77	124.06	11.75%	1.29	1.05%
螺纹	55.56	56.13	5.32%	0.57	1.03%
棉花	12.15	12.28	1.16%	0.12	1.02%
大豆1	7.19	7.25	0.69%	0.07	0.94%
焦煤	5.71	5.76	0.55%	0.05	0.87%
PVC	0.57	0.57	0.05%	0.00	0.22%
白糖	34.15	34.14	3.23%	-0.01	-0.02%
热卷	0.51	0.50	0.05%	0.00	-0.90%
焦炭	8.00	7.91	0.75%	-0.09	-1.11%
玉米	4.75	4.68	0.44%	-0.07	-1.50%
PTA	25.23	24.83	2.35%	-0.40	-1.57%

黄金	32.84	32.25	3.06%	-0.59	-1.81%
豆油	32.05	31.44	2.98%	-0.61	-1.90%
塑料	14.68	14.39	1.36%	-0.29	-1.96%
锌	11.66	11.38	1.08%	-0.28	-2.38%
菜粕	23.59	22.94	2.17%	-0.64	-2.73%
棕榈油	17.20	16.63	1.58%	-0.57	-3.30%
PP	13.04	12.58	1.19%	-0.46	-3.53%
期指	450.02	432.44	40.97%	-17.58	-3.91%
鸡蛋	5.44	5.16	0.49%	-0.28	-5.08%
玻璃	4.23	3.99	0.38%	-0.25	-5.81%
动煤	2.41	2.26	0.21%	-0.15	-6.34%

**【期货市场保证金总量】**



**【各品种保证金占比】**



**注：本报告按品种总持仓和交易所保证金比例计算，未考虑增加保证金和套利按单边计算因素。**

**产品说明：**由于期货市场中的持仓量由于多空双方都可以无限开仓，因此持仓量可以无限增加。股票的股本在不发行新股和不回购老股的情况下是恒定不变的，所以持仓量可以说是期货的特有指标。持仓量的增减反应投资者对某个商品的投资“热情”，是判断趋势行情能否持续和重要点位的突破是否有效的重要参数。归纳起来有 4 点：**1、持仓量在上升趋势中增加是看涨的； 2、持仓量在上升趋势中减少是看跌的； 3、持仓量在下降趋势中增加是看跌的； 4、持仓量在下降趋势中减少是看涨的。**



扫一扫获取更多国都特色产品。

### 免责声明：

如果您对本报告有任何意见或建议，请致信于国都信箱(tzzx@guodu.cc)，欢迎您及时告诉我们您对本刊的任何想法！

本刊所有信息均建立在可靠的资料来源基础上。我们力求能为您提供精确的数据，客观的分析和全面的观点。但我们必须声明，对所有信息可能导致的任何损失概不负责。

本报告并不提供量身定制的投资建议。报告的撰写并未虑及读者的具体财务状况及目标。国都期货研究团队建议投资者应独立评估特定的投资和战略，并鼓励投资者征求专业财务顾问的意见。具体的投资或战略是否恰当取决于投资者自身的状况和目标。

版权声明：(c) 本报告版权为国都期货有限公司所有。本刊所含文字、数据和图表未经国都期货有限公司书面许可，任何人不得以电子、机械、影印、录音或其他任何形式复制、传播或存储于任何检索系统。未经许可，复制本刊任何内容皆属违反版权法行为，可能将受到法律起诉，并承担与之相关的所有损失赔偿和法律费用。涉及版权的所有问题请垂询：010-84183008/3009。