

螺纹、股指、白糖资金流入明显

研究员: 韩炜
 从业资格: F0243252
 电话: 010-84183020
 邮箱: hanwei@guodu.cc

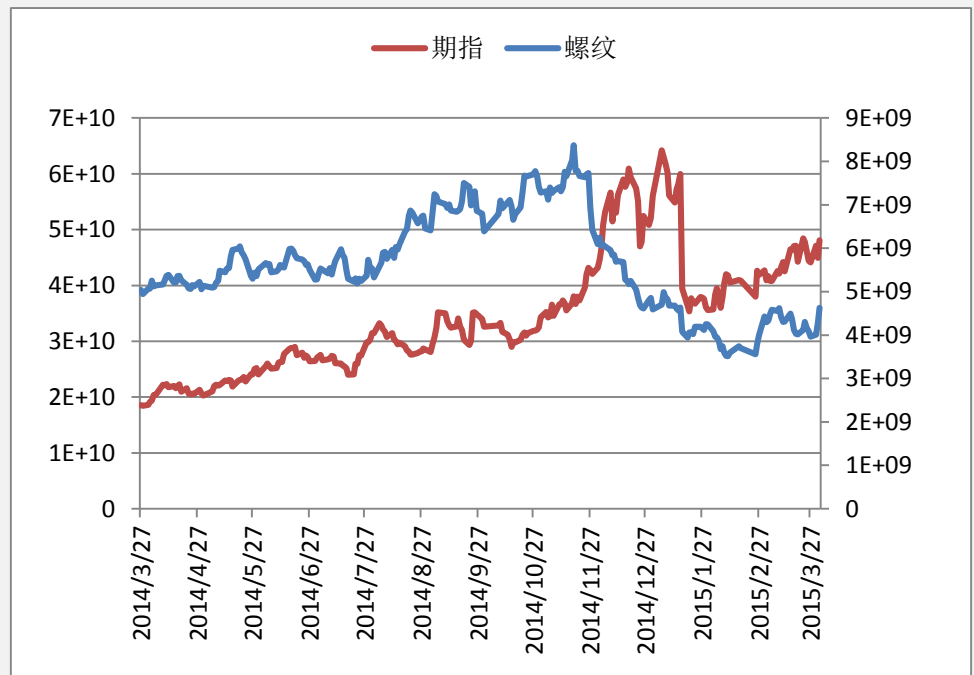
地址: 北京市东城区东直门南大街3号国华投资大厦10层
 国都期货有限公司
 网址: www.guodu.cc

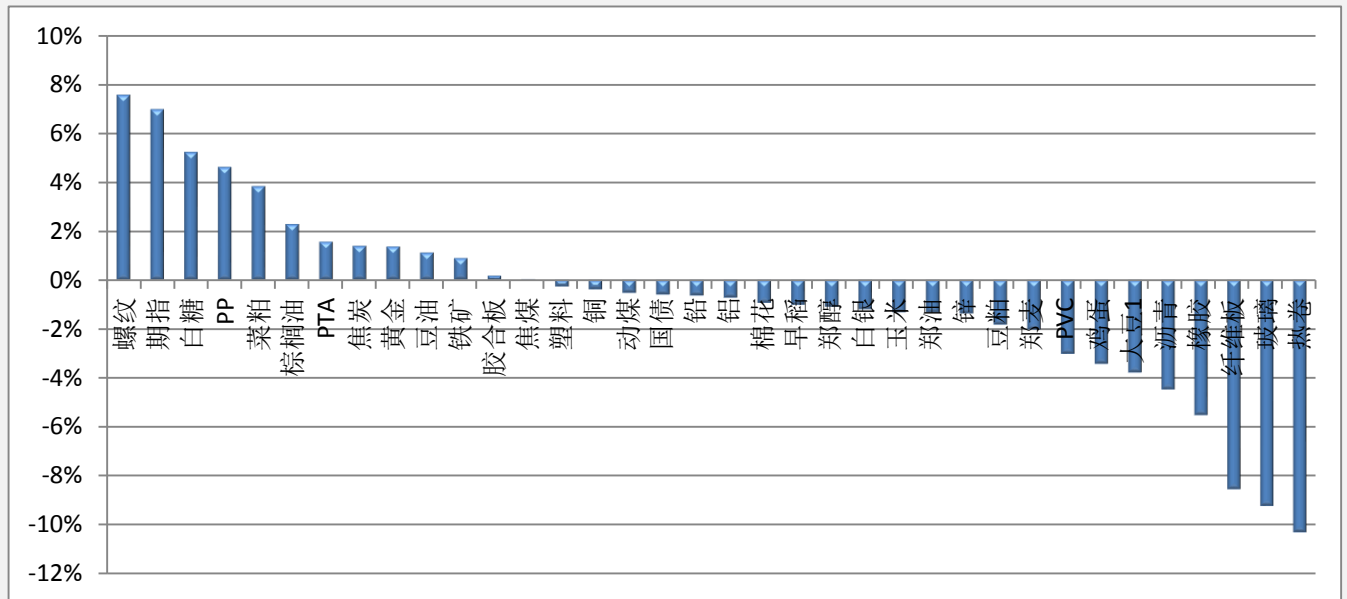


历史回顾			
品种	提示日期	提示详情	今日提示
玉米	1月26日	短多	持有
铝	3月19日	短多	持有
大豆	3月25日	短空	持有
白糖	3月27日	短多	持有
螺纹	4月1日	短空	短空
股指	4月1日	短多	短多

【资金流向概述及建议】

今天市场整体资金流入 3.22% 或 34.28 亿至 1099.04 亿，螺纹、股指、白糖资金有流入迹象。玻璃、纤维板、橡胶流出明显。玉米、铝、白糖多单持有。大豆空单持有。螺纹短空、股指短多。

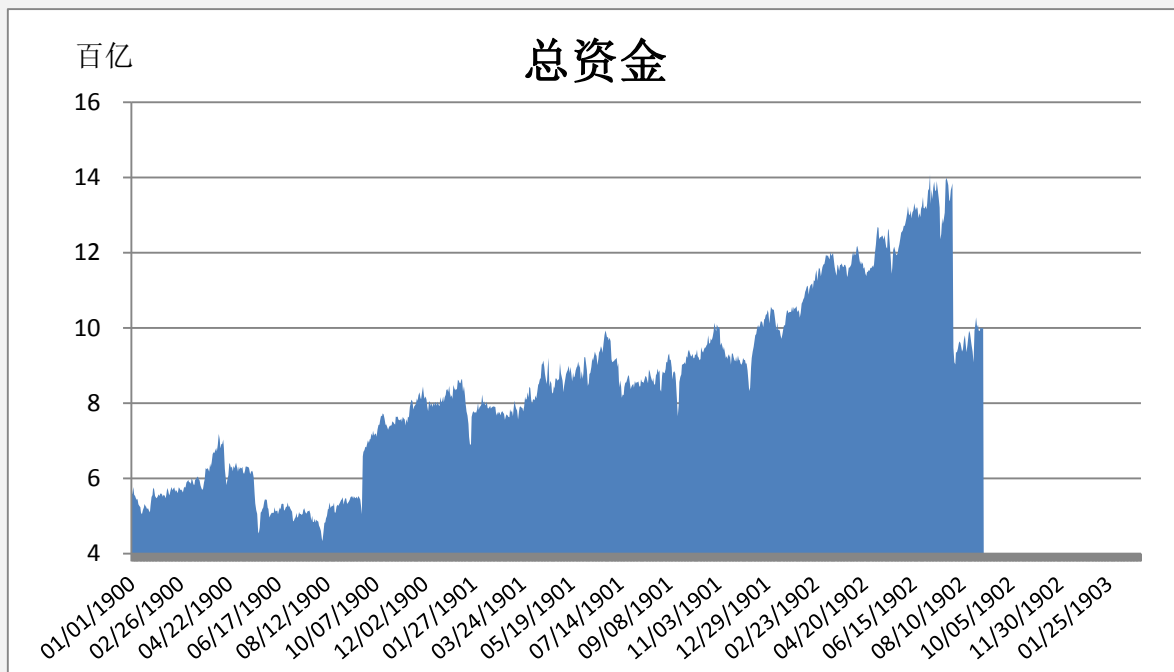
【资金流入商品跟踪】


【各品种保证金日增减】


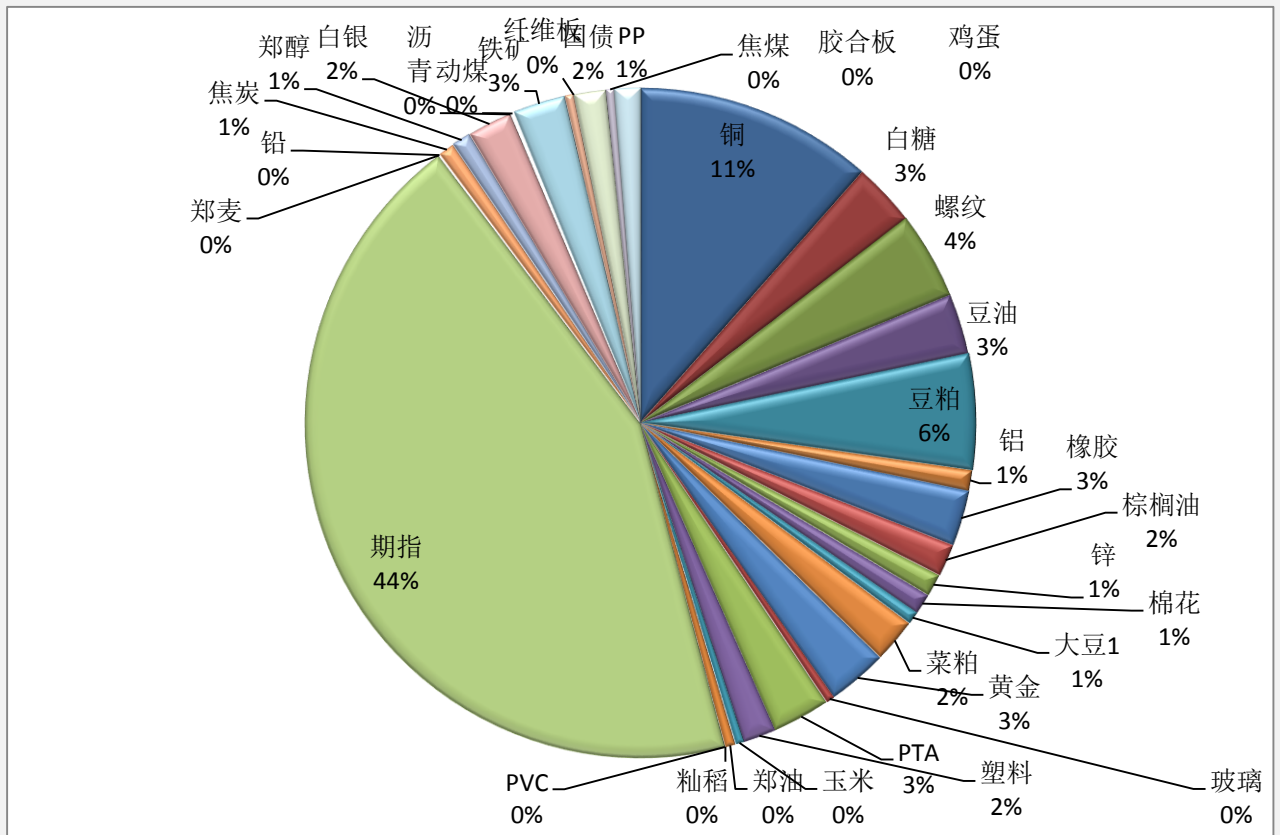
品种	上一交易日(亿元)	今日(亿元)	占比	日增幅(亿元)	日增率
螺纹	42.98	46.24	4.21%	3.25	7.57%
期指	449.26	480.60	43.73%	31.33	6.97%
白糖	31.94	33.61	3.06%	1.67	5.23%
PP	12.84	13.44	1.22%	0.59	4.62%
菜粕	22.40	23.26	2.12%	0.86	3.83%
棕榈油	16.74	17.13	1.56%	0.38	2.28%
PTA	30.07	30.54	2.78%	0.47	1.57%
焦炭	8.32	8.44	0.77%	0.12	1.39%
黄金	31.48	31.91	2.90%	0.43	1.36%
豆油	31.78	32.13	2.92%	0.35	1.11%
铁矿	27.40	27.64	2.51%	0.25	0.90%
胶合板	0.27	0.27	0.02%	0.00	0.18%
焦煤	4.56	4.56	0.42%	0.00	0.00%
塑料	17.67	17.62	1.60%	-0.05	-0.28%
铜	126.81	126.31	11.49%	-0.50	-0.39%
动煤	2.04	2.03	0.18%	-0.01	-0.53%
国债	16.79	16.69	1.52%	-0.10	-0.60%
铅	0.78	0.78	0.07%	0.00	-0.64%
铝	11.10	11.02	1.00%	-0.08	-0.73%
棉花	11.21	11.10	1.01%	-0.11	-0.94%
早稻	0.01	0.01	0.00%	0.00	-1.03%
郑醇	10.17	10.06	0.91%	-0.11	-1.10%
白银	23.80	23.52	2.14%	-0.29	-1.20%

玉米	4.55	4.49	0.41%	-0.06	-1.32%
郑油	5.39	5.32	0.48%	-0.07	-1.33%
锌	11.96	11.80	1.07%	-0.16	-1.37%
豆粕	62.14	61.00	5.55%	-1.14	-1.83%
郑麦	0.29	0.29	0.03%	-0.01	-2.04%
PVC	0.58	0.57	0.05%	-0.02	-3.03%
鸡蛋	5.02	4.85	0.44%	-0.17	-3.44%
大豆1	7.05	6.78	0.62%	-0.27	-3.78%
沥青	0.50	0.47	0.04%	-0.02	-4.49%
橡胶	31.21	29.48	2.68%	-1.72	-5.53%
纤维板	0.02	0.02	0.00%	0.00	-8.55%
玻璃	5.07	4.60	0.42%	-0.47	-9.25%
热卷	0.54	0.48	0.04%	-0.06	-10.32%

【期货市场保证金总量】



【各品种保证金占比】



注：本报告按品种总持仓和交易所保证金比例计算，未考虑增加保证金和套利按单边计算因素。

产品说明：由于期货市场中的持仓量由于多空双方都可以无限开仓，因此持仓量可以无限增加。股票的股本在不发行新股和不回购老股的情况下是恒定不变的，所以持仓量可以说是期货的特有指标。持仓量的增减反应投资者对某个商品的投资“热情”，是判断趋势行情能否持续和重要点位的突破是否有效的重要参数。归纳起来有4点：**1、持仓量在上升趋势中增加是看涨的； 2、持仓量在上升趋势中减少是看跌的； 3、持仓量在下降趋势中增加是看跌的； 4、持仓量在下降趋势中减少是看涨的。**



扫一扫获取更多国都特色产品。

免责声明：

如果您对本报告有任何意见或建议，请致信于国都信箱(tzzx@guodu.cc)，欢迎您及时告诉我们您对本刊的任何想法！

本刊所有信息均建立在可靠的资料来源基础上。我们力求能为您提供精确的数据，客观的分析和全面的观点。但我们必须声明，对所有信息可能导致的任何损失概不负责。

本报告并不提供量身定制的投资建议。报告的撰写并未虑及读者的具体财务状况及目标。国都期货研究团队建议投资者应独立评估特定的投资和战略，并鼓励投资者征求专业财务顾问的意见。具体的投资或战略是否恰当取决于投资者自身的状况和目标。

版权声明：(c) 本报告版权为国都期货有限公司所有。本刊所含文字、数据和图表未经国都期货有限公司书面许可，任何人不得以电子、机械、影印、录音或其他任何形式复制、传播或存储于任何检索系统。未经许可，复制本刊任何内容皆属违反版权法行为，可能将受到法律起诉，并承担与之相关的所有损失赔偿和法律费用。涉及版权的所有问题请垂询：010-84183008/3009。