

螺纹、纤维板、PVC 资金流入明显

研究员: 韩炜
 从业资格: F0243252
 电话: 010-84183020
 邮箱: hanwei@guodu.cc

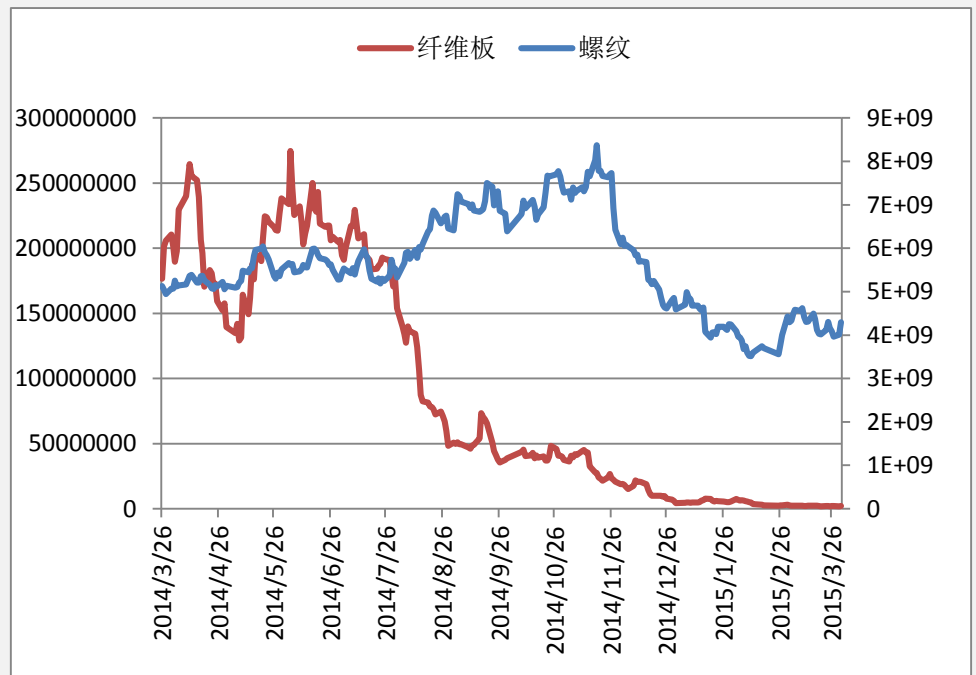
地址: 北京市东城区东直门南大街3号国华投资大厦10层
 国都期货有限公司
 网址: www.guodu.cc

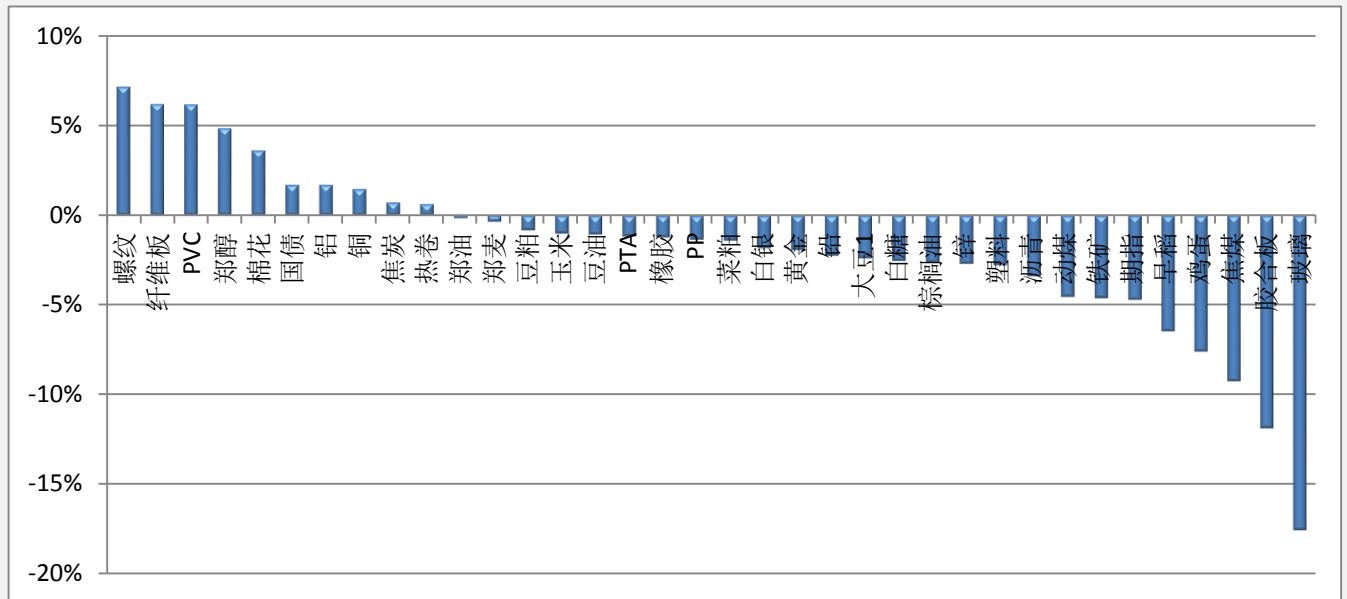


历史回顾			
品种	提示日期	提示详情	今日提示
玉米	1月26日	短多	持有
股指	3月16日	短多	离场
铝	3月19日	短多	持有
大豆	3月25日	短空	持有
白糖	3月27日	短多	持有
玻璃	3月30日	短多	离场

【资金流向概述及建议】

今天市场整体资金流出 2.29% 或 24.90 亿至 1064.76 亿，螺纹、纤维板、PVC 资金有流入迹象。玻璃、胶合板、焦煤、鸡蛋流出明显。玉米、铝、白糖多单持有。大豆空单持有。玻璃、股指多单注意离场。

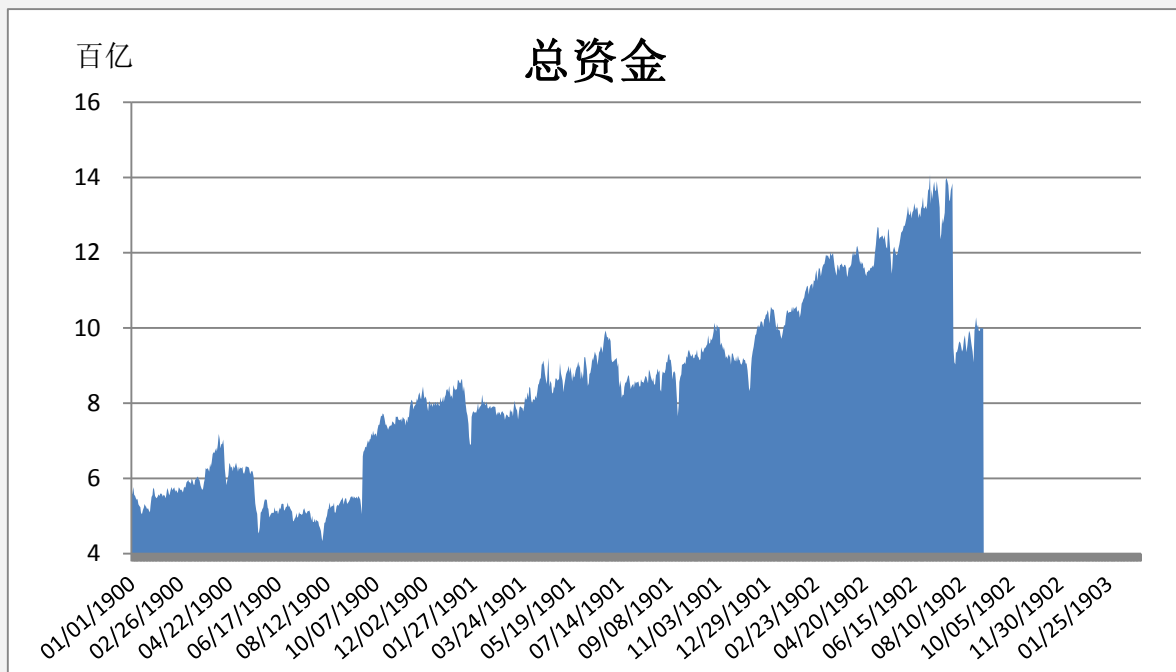
【资金流入商品跟踪】


【各品种保证金日增减】


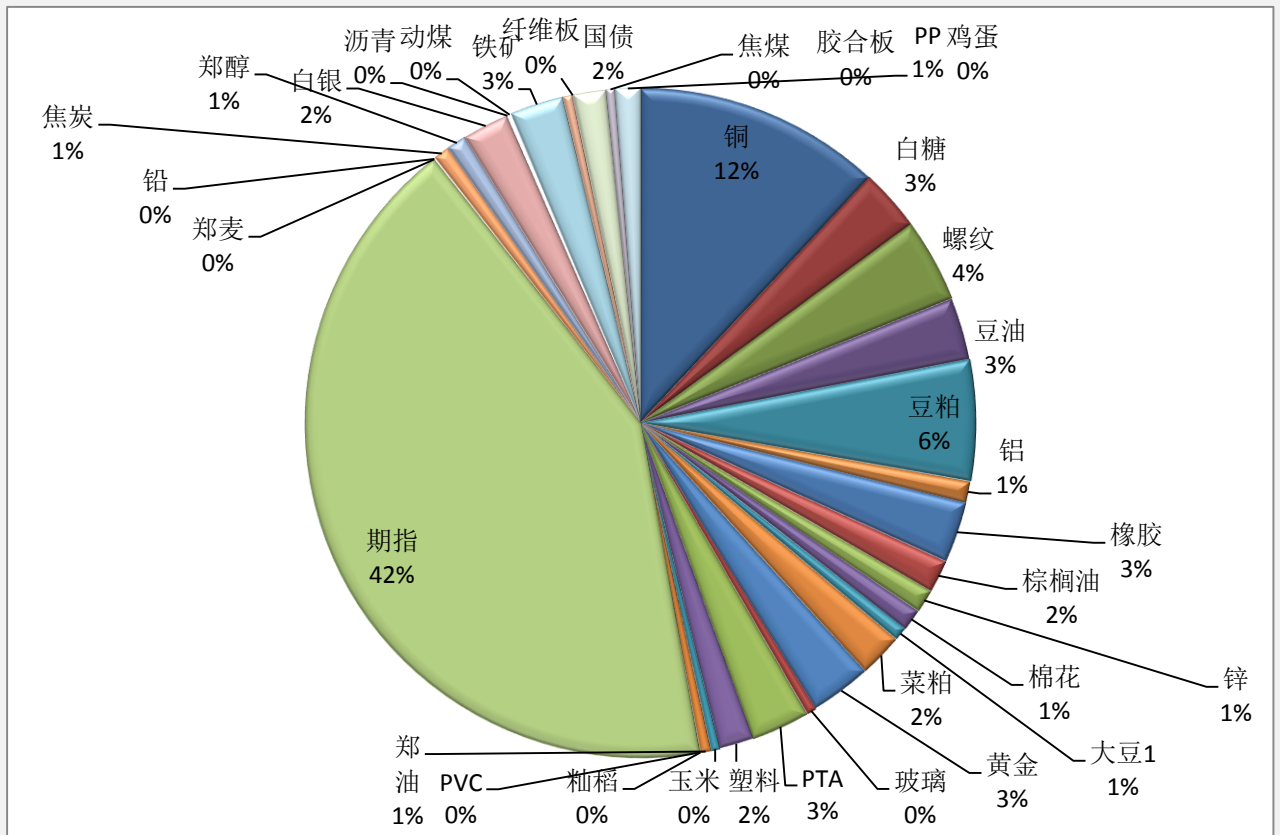
品种	上一交易日(亿元)	今日(亿元)	占比	日增幅(亿元)	日增率
螺纹	40.11	42.98	4.04%	2.88	7.17%
纤维板	0.02	0.02	0.00%	0.00	6.20%
PVC	0.55	0.58	0.05%	0.03	6.18%
郑醇	9.70	10.17	0.95%	0.47	4.85%
棉花	10.82	11.21	1.05%	0.39	3.62%
国债	16.51	16.79	1.58%	0.28	1.71%
铝	10.92	11.10	1.04%	0.19	1.71%
铜	124.96	126.81	11.91%	1.86	1.49%
焦炭	8.26	8.32	0.78%	0.06	0.74%
热卷	0.53	0.54	0.05%	0.00	0.64%
郑油	5.40	5.39	0.51%	-0.01	-0.15%
郑麦	0.30	0.29	0.03%	0.00	-0.35%
豆粕	62.66	62.14	5.84%	-0.52	-0.83%
玉米	4.60	4.55	0.43%	-0.05	-1.00%
豆油	32.12	31.78	2.98%	-0.34	-1.06%
PTA	30.42	30.07	2.82%	-0.35	-1.16%
橡胶	31.60	31.21	2.93%	-0.39	-1.23%
PP	13.02	12.84	1.21%	-0.18	-1.35%
菜粕	22.72	22.40	2.10%	-0.32	-1.40%
白银	24.24	23.80	2.24%	-0.44	-1.81%
黄金	32.10	31.48	2.96%	-0.62	-1.92%
铅	0.80	0.78	0.07%	-0.02	-2.25%
大豆1	7.22	7.05	0.66%	-0.17	-2.39%

白糖	32.76	31.94	3.00%	-0.83	-2.52%
棕榈油	17.20	16.74	1.57%	-0.45	-2.63%
锌	12.29	11.96	1.12%	-0.33	-2.69%
塑料	18.17	17.67	1.66%	-0.50	-2.76%
沥青	0.51	0.50	0.05%	-0.02	-3.38%
动煤	2.13	2.04	0.19%	-0.10	-4.52%
铁矿	28.72	27.40	2.57%	-1.32	-4.60%
期指	471.39	449.26	42.19%	-22.13	-4.69%
早稻	0.01	0.01	0.00%	0.00	-6.44%
鸡蛋	5.43	5.02	0.47%	-0.41	-7.56%
焦煤	5.03	4.56	0.43%	-0.46	-9.22%
胶合板	0.31	0.27	0.03%	-0.04	-11.85%
玻璃	6.15	5.07	0.48%	-1.08	-17.57%

【期货市场保证金总量】



【各品种保证金占比】



注：本报告按品种总持仓和交易所保证金比例计算，未考虑增加保证金和套利按单边计算因素。

产品说明：由于期货市场中的持仓量由于多空双方都可以无限开仓，因此持仓量可以无限增加。股票的股本在不发行新股和不回购老股的情况下是恒定不变的，所以持仓量可以说是期货的特有指标。持仓量的增减反应投资者对某个商品的投资“热情”，是判断趋势行情能否持续和重要点位的突破是否有效的重要参数。归纳起来有4点：**1、持仓量在上升趋势中增加是看涨的； 2、持仓量在上升趋势中减少是看跌的； 3、持仓量在下降趋势中增加是看跌的； 4、持仓量在下降趋势中减少是看涨的。**



扫一扫获取更多国都特色产品。

免责声明：

如果您对本报告有任何意见或建议，请致信于国都信箱(tzzx@guodu.cc)，欢迎您及时告诉我们您对本刊的任何想法！

本刊所有信息均建立在可靠的资料来源基础上。我们力求能为您提供精确的数据，客观的分析和全面的观点。但我们必须声明，对所有信息可能导致的任何损失概不负责。

本报告并不提供量身定制的投资建议。报告的撰写并未虑及读者的具体财务状况及目标。国都期货研究团队建议投资者应独立评估特定的投资和战略，并鼓励投资者征求专业财务顾问的意见。具体的投资或战略是否恰当取决于投资者自身的状况和目标。

版权声明：(c) 本报告版权为国都期货有限公司所有。本刊所含文字、数据和图表未经国都期货有限公司书面许可，任何人不得以电子、机械、影印、录音或其他任何形式复制、传播或存储于任何检索系统。未经许可，复制本刊任何内容皆属违反版权法行为，可能将受到法律起诉，并承担与之相关的所有损失赔偿和法律费用。涉及版权的所有问题请垂询：010-84183008/3009。