

郑醇、玻璃、菜粕、塑料、橡胶、股指资金流入明显

研究员: 韩炜
 从业资格: F0243252
 电话: 010-84183020
 邮箱: hanwei@guodu.cc

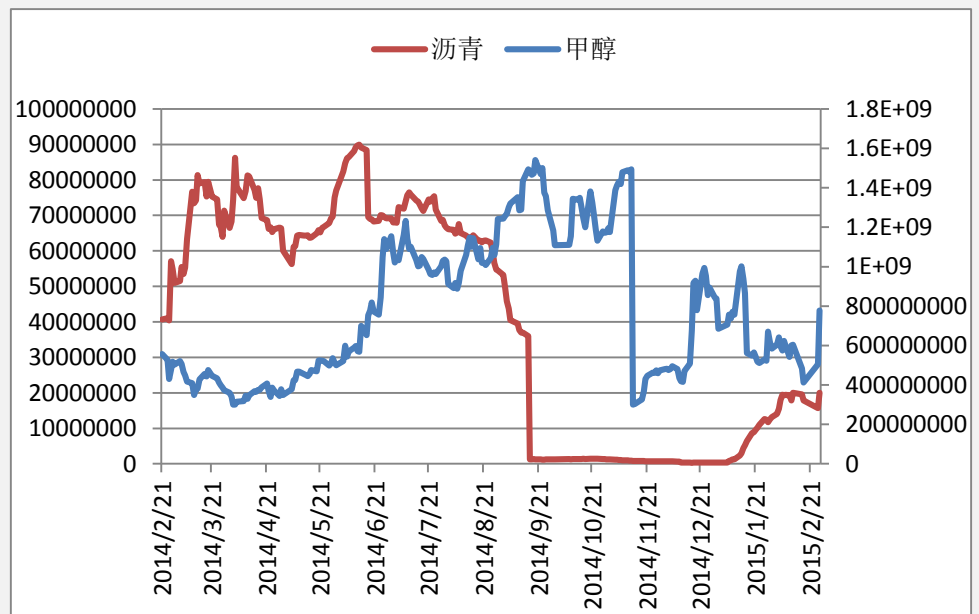
地址: 北京市东城区东直门南大街3号国华投资大厦10层
 国都期货有限公司
 网址: www.guodu.cc

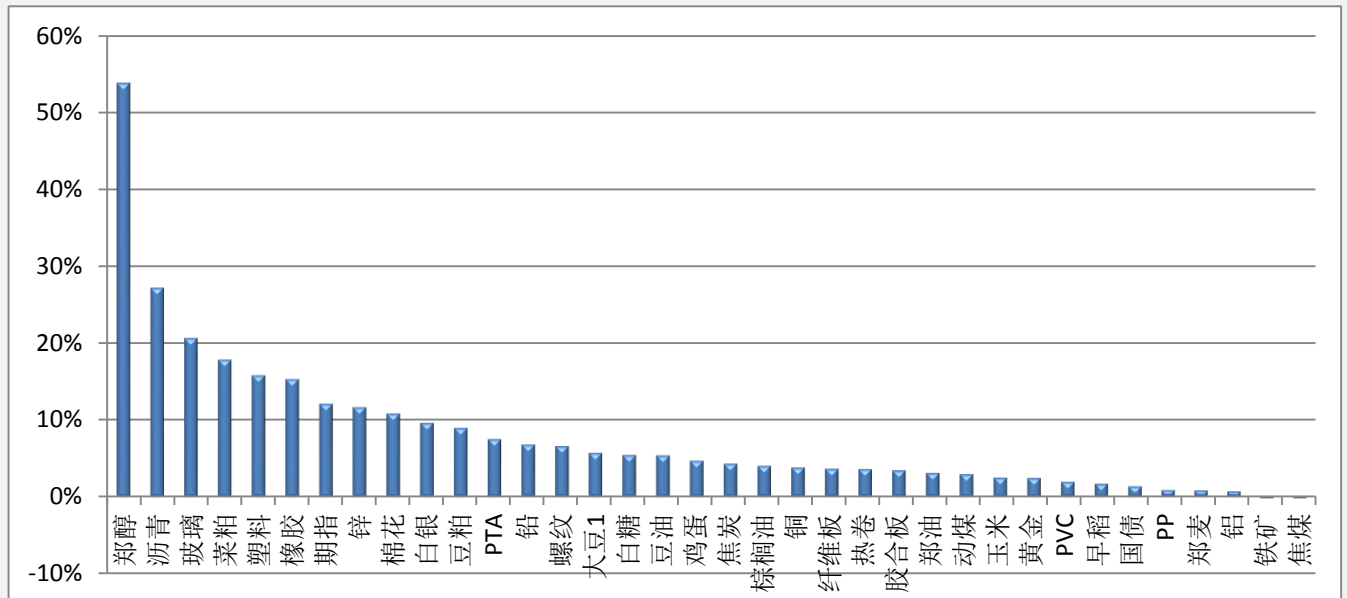


| 历史回顾 | | | |
|------|-------|------|------|
| 品种 | 提示日期 | 提示详情 | 今日提示 |
| 国债 | 1月20日 | 短多 | 持有 |
| 玉米 | 1月26日 | 短多 | 持有 |
| 白糖 | 2月2日 | 短多 | 持有 |
| 郑醇 | 2月25日 | 短多 | 持有 |
| 橡胶 | 2月26日 | 短多 | 短多 |
| 股指 | 2月26日 | 短多 | 短多 |
| PTA | 2月26日 | 短多 | 短多 |

【资金流向概述及建议】

今天市场整体资金流入 9.23% 或 83.86 亿至 992.03 亿，郑醇、玻璃、菜粕、塑料、橡胶、股指等资金流入明显。资金流出不明显。国债、玉米、白糖、郑醇多单持有。橡胶、股指、PTA 短多。

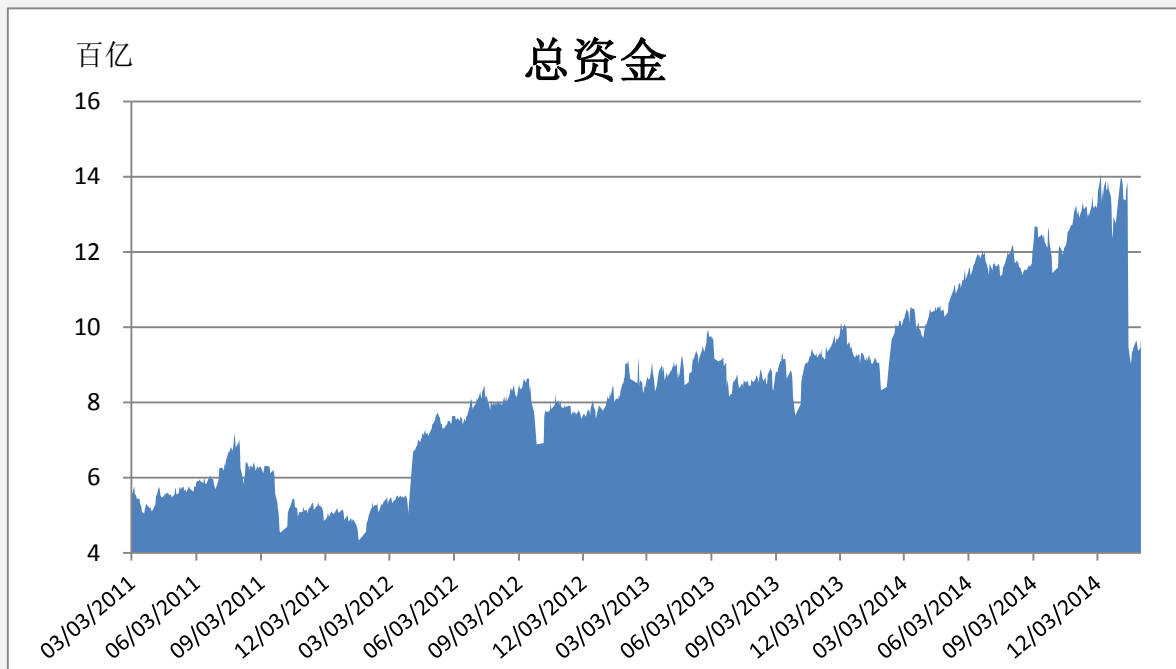
【资金流入商品跟踪】


【各品种保证金日增减】


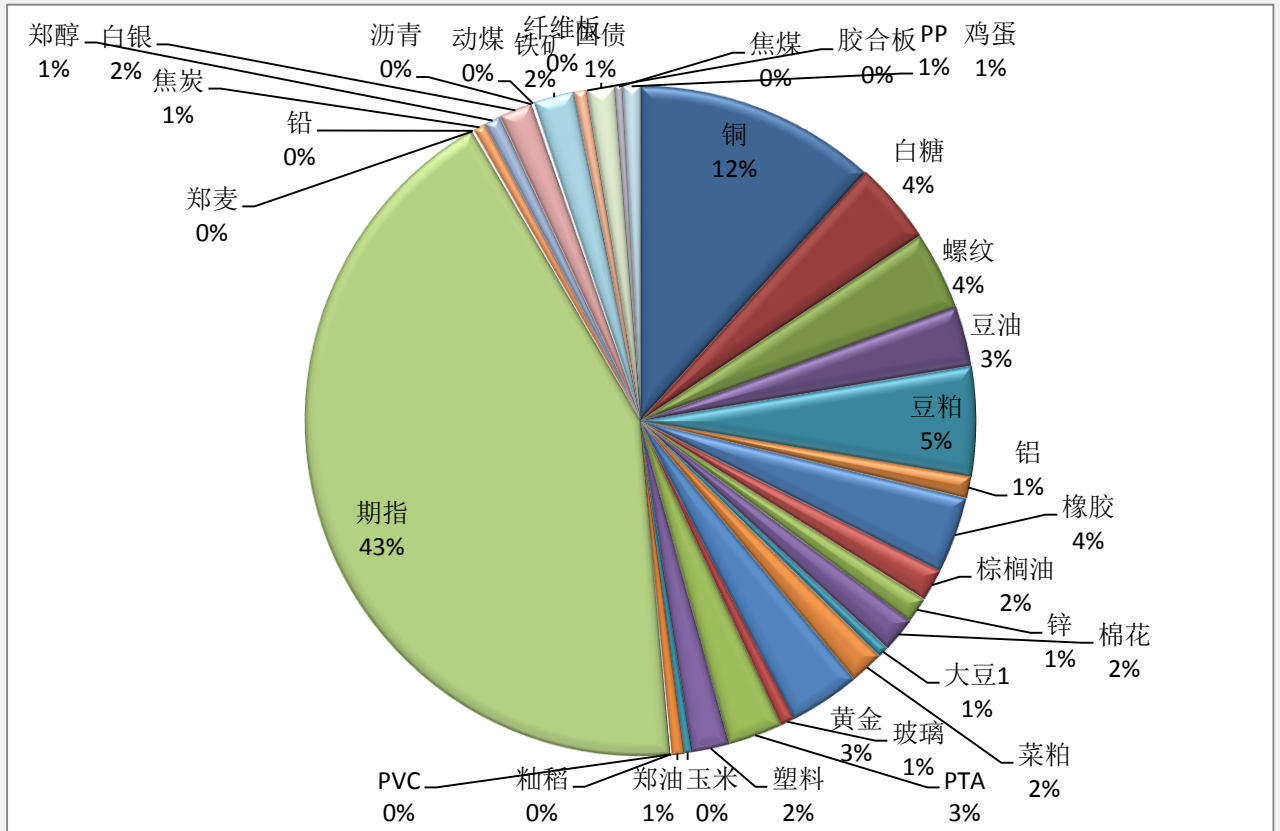
| 品种 | 上一交易日(亿元) | 今日(亿元) | 占比 | 日增幅(亿元) | 日增率 |
|-----|-----------|--------|--------|---------|--------|
| 郑醇 | 5.05 | 7.77 | 0.78% | 2.72 | 53.77% |
| 沥青 | 0.16 | 0.20 | 0.02% | 0.04 | 27.27% |
| 玻璃 | 5.71 | 6.90 | 0.70% | 1.19 | 20.77% |
| 菜粕 | 13.58 | 16.02 | 1.62% | 2.44 | 17.97% |
| 塑料 | 15.45 | 17.92 | 1.81% | 2.46 | 15.94% |
| 橡胶 | 31.54 | 36.41 | 3.67% | 4.87 | 15.44% |
| 期指 | 379.99 | 426.40 | 42.98% | 46.41 | 12.21% |
| 锌 | 10.97 | 12.26 | 1.24% | 1.29 | 11.78% |
| 棉花 | 14.93 | 16.57 | 1.67% | 1.64 | 10.95% |
| 白银 | 14.36 | 15.75 | 1.59% | 1.40 | 9.72% |
| 豆粕 | 47.93 | 52.27 | 5.27% | 4.34 | 9.06% |
| PTA | 24.12 | 25.95 | 2.62% | 1.83 | 7.59% |
| 铅 | 0.85 | 0.91 | 0.09% | 0.06 | 6.88% |
| 螺纹 | 35.57 | 37.94 | 3.82% | 2.37 | 6.66% |
| 大豆1 | 4.99 | 5.28 | 0.53% | 0.29 | 5.80% |
| 白糖 | 37.28 | 39.34 | 3.97% | 2.06 | 5.53% |
| 豆油 | 26.94 | 28.42 | 2.86% | 1.47 | 5.47% |
| 鸡蛋 | 5.86 | 6.14 | 0.62% | 0.28 | 4.77% |
| 焦炭 | 5.79 | 6.04 | 0.61% | 0.25 | 4.39% |

| | | | | | |
|-----|--------|--------|--------|-------|--------|
| 棕榈油 | 14.66 | 15.26 | 1.54% | 0.60 | 4.10% |
| 铜 | 111.77 | 116.10 | 11.70% | 4.33 | 3.87% |
| 纤维板 | 0.02 | 0.03 | 0.00% | 0.00 | 3.74% |
| 热卷 | 0.90 | 0.94 | 0.09% | 0.03 | 3.66% |
| 胶合板 | 0.27 | 0.28 | 0.03% | 0.01 | 3.49% |
| 郑油 | 5.59 | 5.77 | 0.58% | 0.18 | 3.19% |
| 动煤 | 1.59 | 1.64 | 0.17% | 0.05 | 3.03% |
| 玉米 | 3.85 | 3.95 | 0.40% | 0.10 | 2.56% |
| 黄金 | 33.19 | 34.03 | 3.43% | 0.84 | 2.52% |
| PVC | 0.60 | 0.62 | 0.06% | 0.01 | 2.02% |
| 早稻 | 0.01 | 0.01 | 0.00% | 0.00 | 1.74% |
| 国债 | 12.99 | 13.17 | 1.33% | 0.18 | 1.42% |
| PP | 8.18 | 8.25 | 0.83% | 0.08 | 0.93% |
| 郑麦 | 0.29 | 0.30 | 0.03% | 0.00 | 0.88% |
| 铝 | 10.40 | 10.48 | 1.06% | 0.08 | 0.75% |
| 铁矿 | 19.17 | 19.14 | 1.93% | -0.03 | -0.17% |
| 焦煤 | 3.59 | 3.58 | 0.36% | -0.01 | -0.18% |

【期货市场保证金总量】



【各品种保证金占比】



注：本报告按品种总持仓和交易所保证金比例计算，未考虑增加保证金和套利按单边计算因素。

产品说明： 由于期货市场中的持仓量由于多空双方都可以无限开仓，因此持仓量可以无限增加。股票的股本在不发行新股和不回购老股的情况下是恒定不变的，所以持仓量可以说是期货的特有指标。持仓量的增减反应投资者对某个商品的投资“热情”，是判断趋势行情能否持续和重要点位的突破是否有效的重要参数。归纳起来有 4 点：**1、持仓量在上升趋势中增加是看涨的； 2、持仓量在上升趋势中减少是看跌的； 3、持仓量在下降趋势中增加是看跌的； 4、持仓量在下降趋势中减少是看涨的。**



扫一扫获取更多国都特色产品。

免责声明：

如果您对本报告有任何意见或建议，请致信于国都信箱(tzzx@guodu.cc)，欢迎您及时告诉我们您对本刊的任何想法！

本刊所有信息均建立在可靠的资料来源基础上。我们力求能为您提供精确的数据，客观的分析和全面的观点。但我们必须声明，对所有信息可能导致的任何损失概不负责。

本报告并不提供量身定制的投资建议。报告的撰写并未虑及读者的具体财务状况及目标。国都期货研究团队建议投资者应独立评估特定的投资和战略，并鼓励投资者征求专业财务顾问的意见。具体的投资或战略是否恰当取决于投资者自身的状况和目标。

版权声明：(c) 本报告版权为国都期货有限公司所有。本刊所含文字、数据和图表未经国都期货有限公司书面许可，任何人不得以电子、机械、影印、录音或其他任何形式复制、传播或存储于任何检索系统。未经许可，复制本刊任何内容皆属违反版权法行为，可能将受到法律起诉，并承担与之相关的所有损失赔偿和法律费用。涉及版权的所有问题请垂询：010-84183008/3009。