

期指、白糖、国债资金流入明显

研究员: 韩炜
 从业资格: F0243252
 电话: 010-84183020
 邮箱: hanwei@guodu.cc

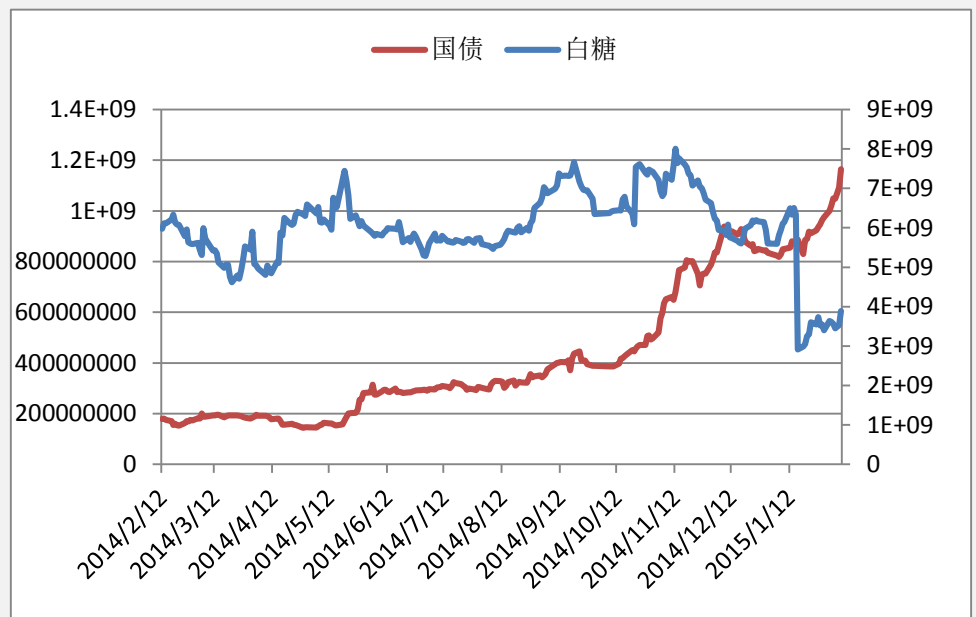
地址: 北京市东城区东直门南大街3号国华投资大厦10层
 国都期货有限公司
 网址: www.guodu.cc

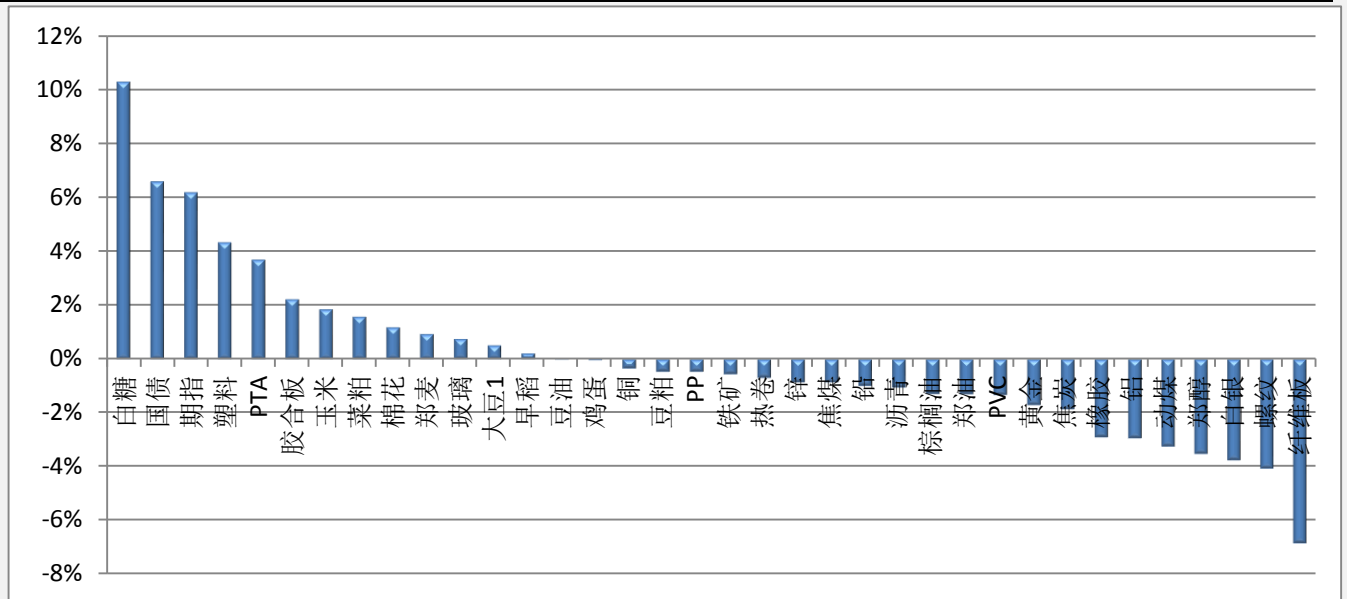


历史回顾			
品种	提示日期	提示详情	今日提示
国债	1月20日	短多	持有
豆油	1月22日	短空	持有
玉米	1月26日	短多	持有
白糖	2月2日	短多	持有

【资金流向概述及建议】

今天市场整体资金流入 2.51% 或 23.97 亿至 978.43 亿，期指、白糖、国债资金流入明显。纤维板、螺纹钢、白银资金流出明显。豆油空单持有。国债、玉米、白糖、多单持有，郑醇多单注意止盈。

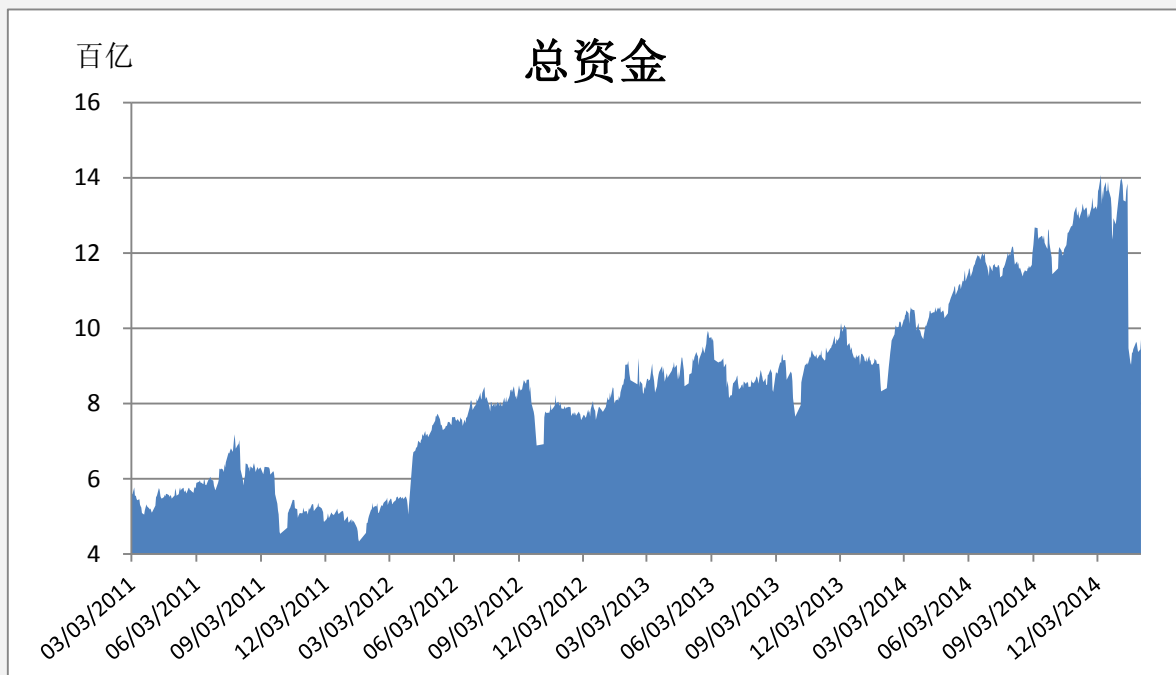
【资金流入商品跟踪】

【各品种保证金日增减】



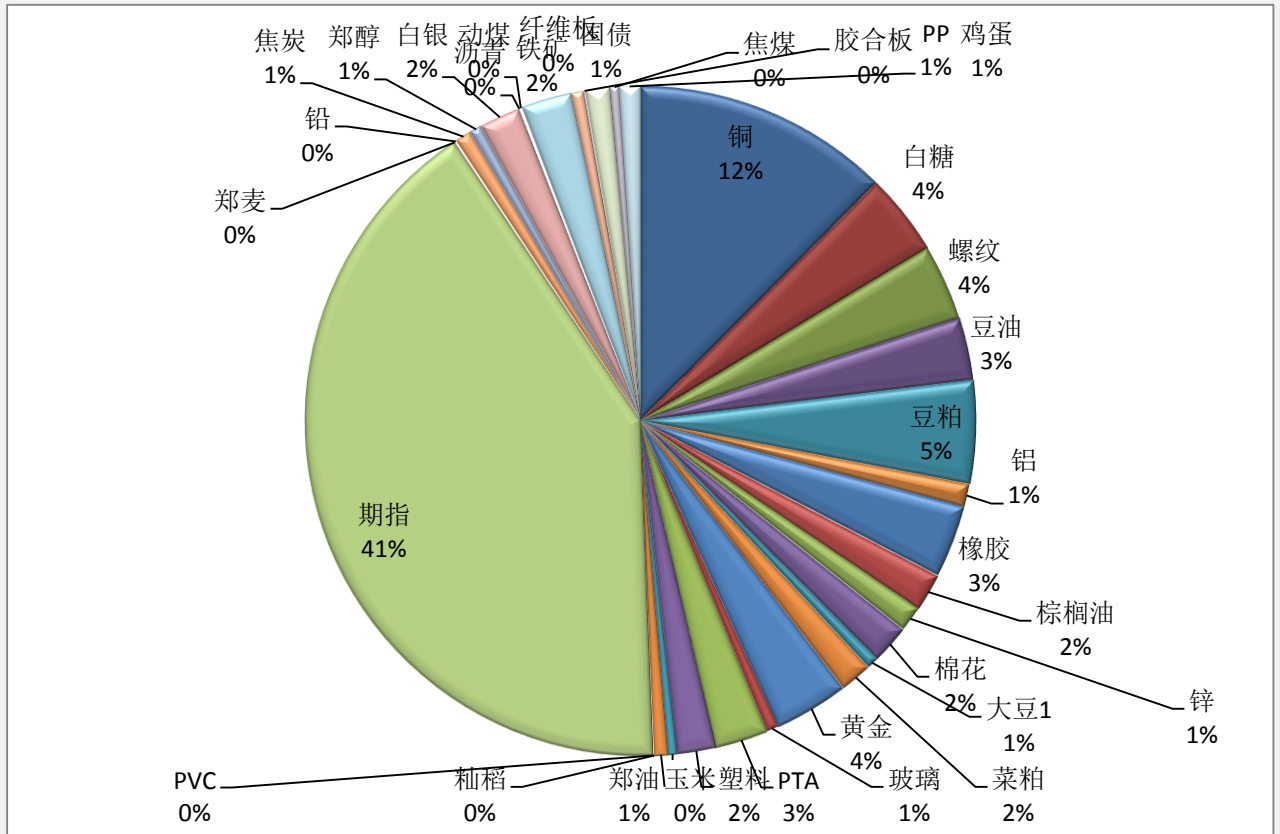
品种	上一交易日(亿元)	今日(亿元)	占比	日增幅(亿元)	日增率
白糖	35.28	38.90	3.98%	3.62	10.25%
国债	10.93	11.64	1.19%	0.72	6.57%
期指	379.62	403.02	41.19%	23.40	6.16%
塑料	17.41	18.16	1.86%	0.75	4.32%
PTA	24.09	24.98	2.55%	0.89	3.68%
胶合板	0.36	0.37	0.04%	0.01	2.22%
玉米	4.06	4.13	0.42%	0.07	1.84%
菜粕	14.74	14.97	1.53%	0.23	1.57%
棉花	18.07	18.28	1.87%	0.21	1.17%
郑麦	0.28	0.29	0.03%	0.00	0.92%
玻璃	5.66	5.70	0.58%	0.04	0.74%
大豆1	5.60	5.63	0.58%	0.03	0.51%
早稻	0.01	0.01	0.00%	0.00	0.21%
豆油	29.32	29.32	3.00%	0.00	0.00%
鸡蛋	6.01	6.00	0.61%	0.00	-0.04%
铜	121.66	121.23	12.39%	-0.43	-0.36%
豆粕	48.69	48.46	4.95%	-0.23	-0.47%
PP	9.93	9.88	1.01%	-0.05	-0.48%
铁矿	23.82	23.69	2.42%	-0.13	-0.56%
热卷	0.93	0.93	0.09%	-0.01	-0.70%
锌	12.01	11.90	1.22%	-0.10	-0.86%
焦煤	4.31	4.27	0.44%	-0.04	-0.86%
铅	0.95	0.94	0.10%	-0.01	-0.99%
沥青	0.20	0.19	0.02%	0.00	-1.05%
棕榈油	18.17	17.94	1.83%	-0.23	-1.29%

郑油	6.46	6.38	0.65%	-0.08	-1.31%
PVC	0.70	0.69	0.07%	-0.01	-1.33%
黄金	35.92	35.30	3.61%	-0.62	-1.71%
焦炭	7.75	7.61	0.78%	-0.14	-1.86%
橡胶	35.18	34.15	3.49%	-1.03	-2.92%
铝	11.21	10.88	1.11%	-0.33	-2.94%
动煤	1.65	1.60	0.16%	-0.05	-3.26%
郑醇	5.93	5.72	0.58%	-0.21	-3.53%
白银	20.08	19.32	1.98%	-0.76	-3.77%
螺纹	37.44	35.91	3.67%	-1.53	-4.08%
纤维板	0.06	0.05	0.01%	0.00	-6.87%

【期货市场保证金总量】



【各品种保证金占比】



注：本报告按品种总持仓和交易所保证金比例计算，未考虑增加保证金和套利按单边计算因素。

产品说明： 由于期货市场中的持仓量由于多空双方都可以无限开仓，因此持仓量可以无限增加。股票的股本在不发行新股和不回购老股的情况下是恒定不变的，所以持仓量可以说是期货的特有指标。持仓量的增减反应投资者对某个商品的投资“热情”，是判断趋势行情能否持续和重要点位的突破是否有效的重要参数。归纳起来有 4 点：**1、持仓量在上升趋势中增加是看涨的； 2、持仓量在上升趋势中减少是看跌的； 3、持仓量在下降趋势中增加是看跌的； 4、持仓量在下降趋势中减少是看涨的。**



扫一扫获取更多国都特色产品。

免责声明：

如果您对本报告有任何意见或建议，请致信于国都信箱(tzzx@guodu.cc)，欢迎您及时告诉我们您对本刊的任何想法！

本刊所有信息均建立在可靠的资料来源基础上。我们力求能为您提供精确的数据，客观的分析和全面的观点。但我们必须声明，对所有信息可能导致的任何损失概不负责。

本报告并不提供量身定制的投资建议。报告的撰写并未虑及读者的具体财务状况及目标。国都期货研究团队建议投资者应独立评估特定的投资和战略，并鼓励投资者征求专业财务顾问的意见。具体的投资或战略是否恰当取决于投资者自身的状况和目标。

版权声明：(c) 本报告版权为国都期货有限公司所有。本刊所含文字、数据和图表未经国都期货有限公司书面许可，任何人不得以电子、机械、影印、录音或其他任何形式复制、传播或存储于任何检索系统。未经许可，复制本刊任何内容皆属违反版权法行为，可能将受到法律起诉，并承担与之相关的所有损失赔偿和法律费用。涉及版权的所有问题请垂询：010-84183008/3009。