

纤维板、菜粕、橡胶、白糖资金流入明显

研究员:韩炜
 从业资格: F0243252
 电话: 010-84183020
 邮箱: hanwei@guodu.cc

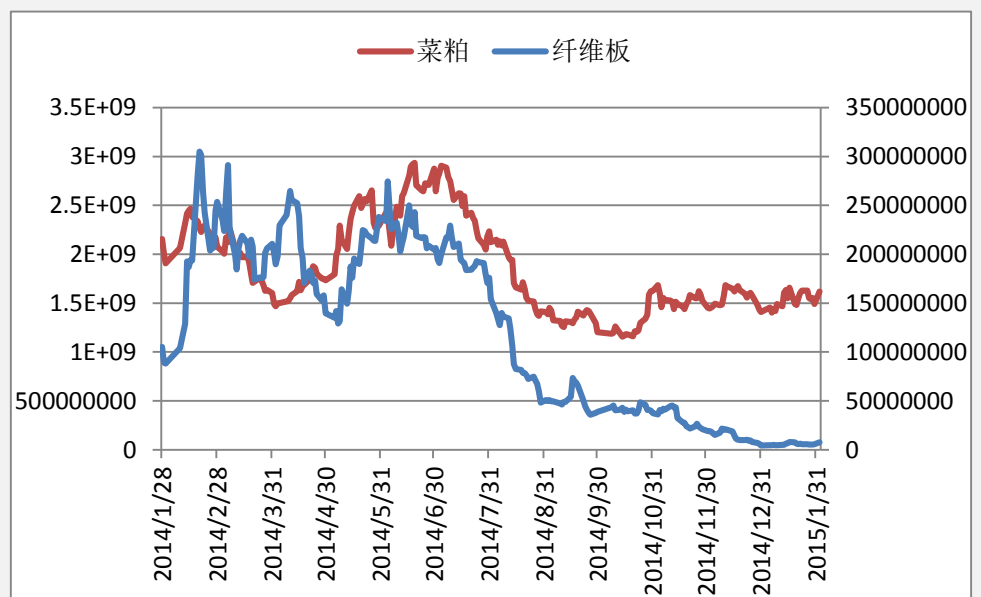
地址: 北京市东城区东直门南大街3号国华投资大厦10层
 国都期货有限公司
 网址: www.guodu.cc

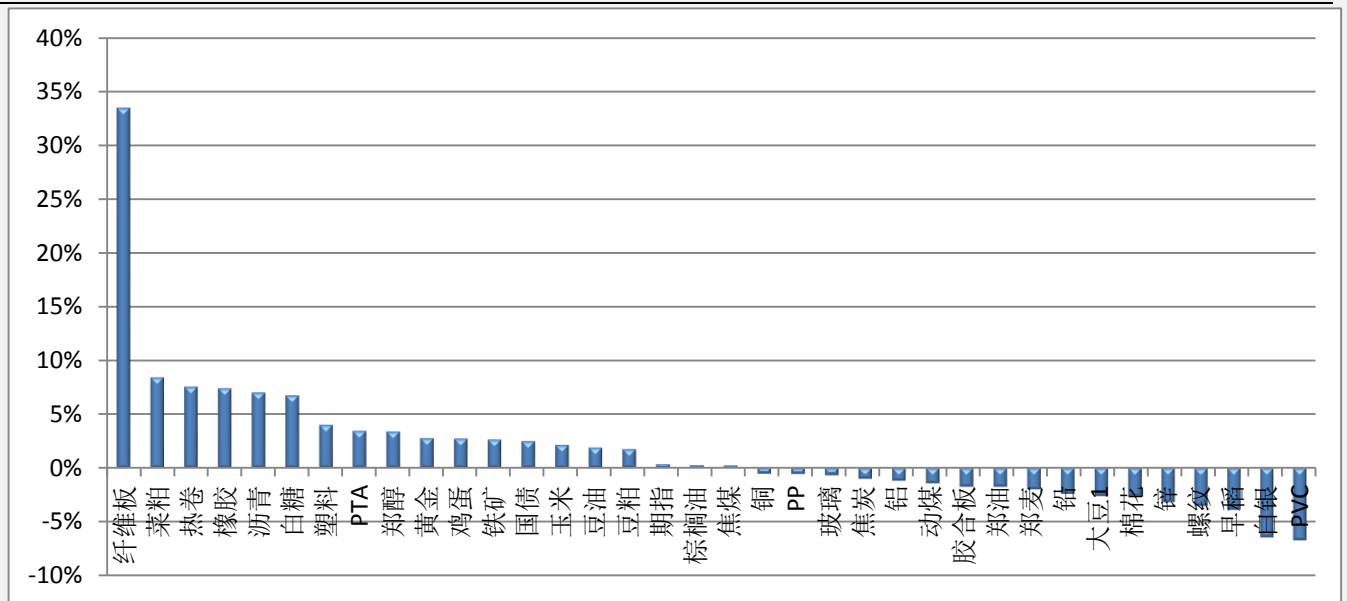


历史回顾			
品种	提示日期	提示详情	今日提示
PVC	1月9日	短空	离场
国债	1月20日	短多	持有
豆油	1月22日	短空	持有
铜	1月22日	短空	离场
玉米	1月26日	短多	持有
菜粕	2月2日	短空	短空
白糖	2月2日	短多	短多

【资金流向概述及建议】

今天市场整体资金流入 0.77% 或 7.17 亿至 943.99 亿, 纤维板、菜粕、橡胶、白糖资金流入明显。PVC、白银资金流出明显。豆油空单持有。国债、玉米多单持有。PVC、铜空单注意离场。菜粕短空。白糖短多。

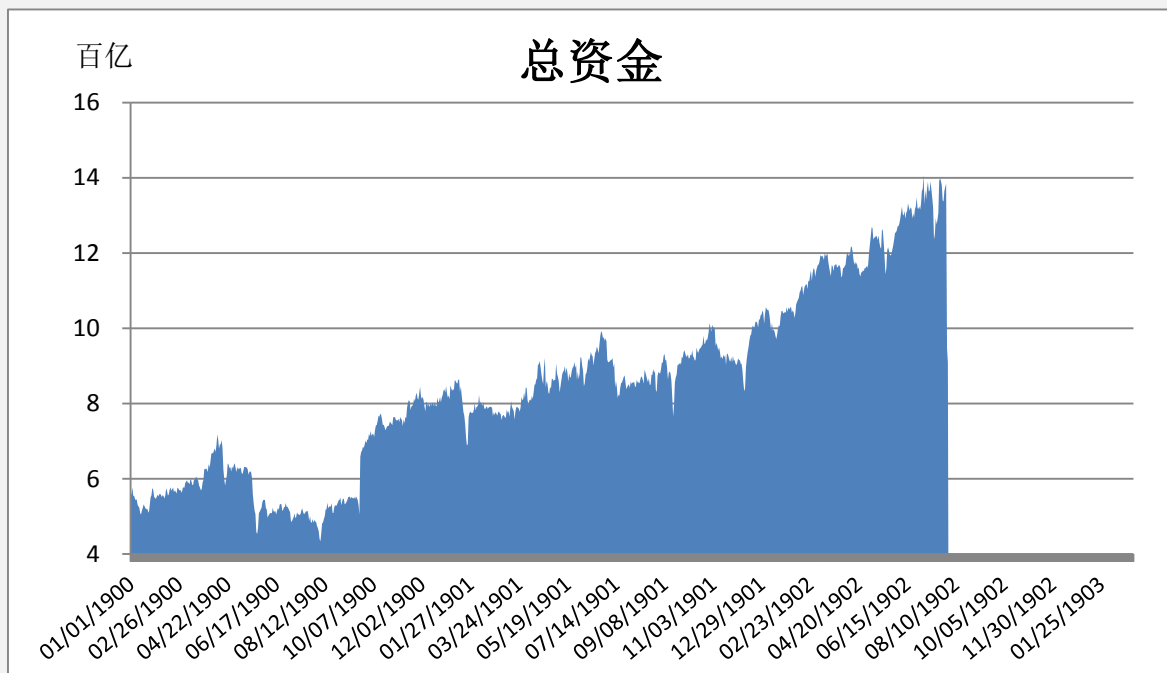
【资金流入商品跟踪】

【各品种保证金日增减】



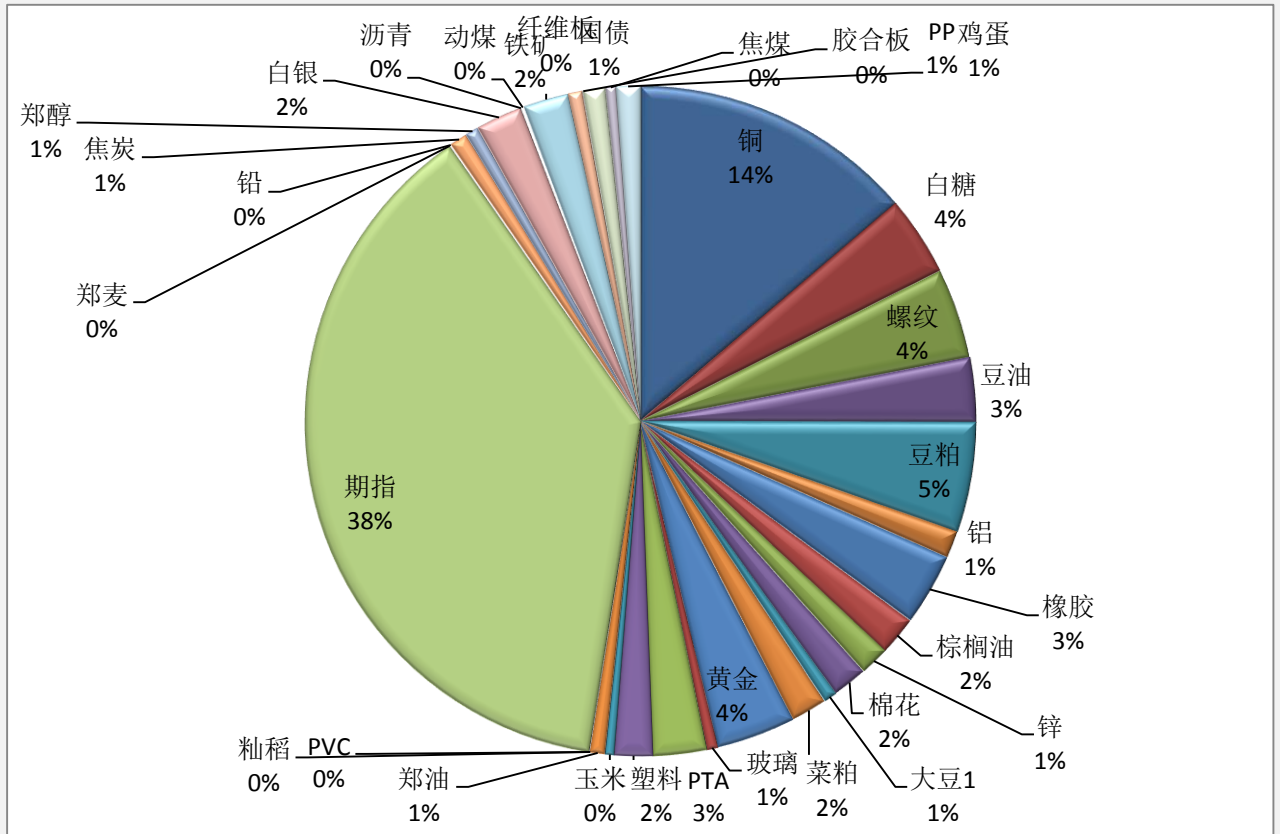
品种	上一交易日 (亿元)	今日 (亿元)	占比	日增幅 (亿元)	日增率
纤维板	0.06	0.07	0.01%	0.02	33.46%
菜粕	14.92	16.17	1.71%	1.26	8.42%
热卷	0.59	0.63	0.07%	0.04	7.59%
橡胶	30.53	32.80	3.47%	2.26	7.42%
沥青	0.13	0.14	0.01%	0.01	7.04%
白糖	34.02	36.32	3.85%	2.30	6.77%
塑料	16.55	17.22	1.82%	0.67	4.03%
PTA	23.61	24.42	2.59%	0.81	3.45%
郑醇	5.84	6.04	0.64%	0.20	3.39%
黄金	34.98	35.95	3.81%	0.97	2.78%
鸡蛋	6.35	6.52	0.69%	0.17	2.75%
铁矿	20.07	20.61	2.18%	0.54	2.67%
国债	9.75	10.00	1.06%	0.25	2.52%
玉米	4.04	4.13	0.44%	0.09	2.14%
豆油	28.64	29.19	3.09%	0.55	1.91%
豆粕	49.00	49.87	5.28%	0.86	1.76%
期指	355.76	357.09	37.83%	1.34	0.38%
棕榈油	17.79	17.83	1.89%	0.05	0.26%
焦煤	4.55	4.57	0.48%	0.01	0.25%
铜	130.58	129.90	13.76%	-0.68	-0.52%
PP	11.01	10.94	1.16%	-0.06	-0.56%
玻璃	5.25	5.21	0.55%	-0.04	-0.69%
焦炭	8.14	8.06	0.85%	-0.08	-1.01%
铝	12.47	12.32	1.31%	-0.15	-1.18%
动煤	1.64	1.62	0.17%	-0.02	-1.43%

胶合板	0.38	0.37	0.04%	-0.01	-1.74%
郑油	6.82	6.70	0.71%	-0.12	-1.76%
郑麦	0.28	0.27	0.03%	-0.01	-2.00%
铅	0.97	0.95	0.10%	-0.02	-2.39%
大豆1	6.27	6.11	0.65%	-0.16	-2.61%
棉花	16.26	15.83	1.68%	-0.43	-2.62%
锌	13.73	13.30	1.41%	-0.44	-3.17%
螺纹钢	42.42	40.92	4.33%	-1.50	-3.54%
早稻	0.01	0.01	0.00%	0.00	-3.90%
白银	22.49	21.04	2.23%	-1.45	-6.45%
PVC	0.92	0.85	0.09%	-0.06	-6.74%

【期货市场保证金总量】



【各品种保证金占比】



注：本报告按品种总持仓和交易所保证金比例计算，未考虑增加保证金和套利按单边计算因素。

产品说明： 由于期货市场中的持仓量由于多空双方都可以无限开仓，因此持仓量可以无限增加。股票的股本在不发行新股和不回购老股的情况下是恒定不变的，所以持仓量可以说是期货的特有指标。持仓量的增减反应投资者对某个商品的投资“热情”，是判断趋势行情能否持续和重要点位的突破是否有效的重要参数。归纳起来有 4 点：**1、持仓量在上升趋势中增加是看涨的； 2、持仓量在上升趋势中减少是看跌的； 3、持仓量在下降趋势中增加是看跌的； 4、持仓量在下降趋势中减少是看涨的。**



扫一扫获取更多国都特色产品。

免责声明：

如果您对本报告有任何意见或建议，请致信于国都信箱(tzzx@guodu.cc)，欢迎您及时告诉我们您对本刊的任何想法！

本刊所有信息均建立在可靠的资料来源基础上。我们力求能为您提供精确的数据，客观的分析和全面的观点。但我们必须声明，对所有信息可能导致的任何损失概不负责。

本报告并不提供量身定制的投资建议。报告的撰写并未虑及读者的具体财务状况及目标。国都期货研究团队建议投资者应独立评估特定的投资和战略，并鼓励投资者征求专业财务顾问的意见。具体的投资或战略是否恰当取决于投资者自身的状况和目标。

版权声明：(c) 本报告版权为国都期货有限公司所有。本刊所含文字、数据和图表未经国都期货有限公司书面许可，任何人不得以电子、机械、影印、录音或其他任何形式复制、传播或存储于任何检索系统。未经许可，复制本刊任何内容皆属违反版权法行为，可能将受到法律起诉，并承担与之相关的所有损失赔偿和法律费用。涉及版权的所有问题请垂询：010-84183008/3009。