

棉花、棕榈、动煤资金流入明显

研究员: 韩炜
 从业资格: F0243252
 电话: 010-84183020
 邮箱: hanwei@guodu.cc

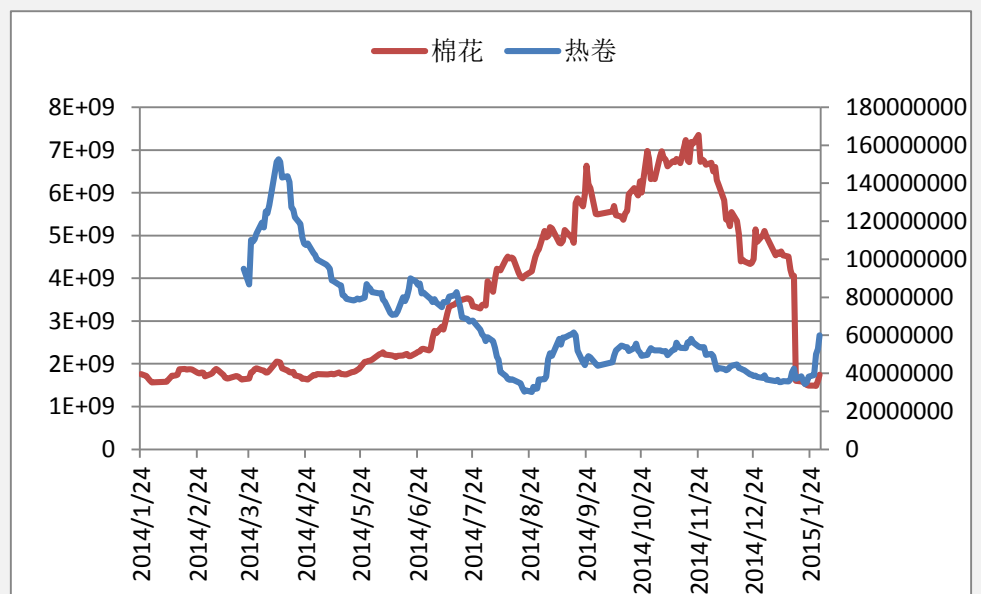
地址: 北京市东城区东直门南大街3号国华投资大厦10层
 国都期货有限公司
 网址: www.guodu.cc

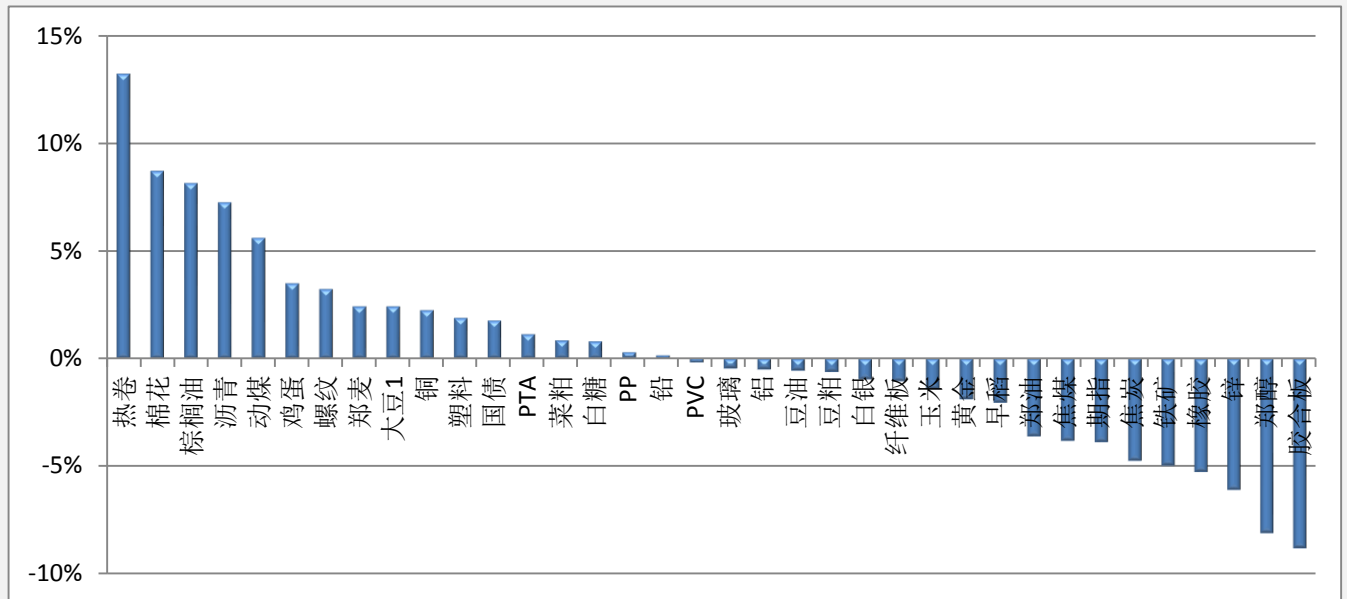


历史回顾			
品种	提示日期	提示详情	今日提示
PVC	1月9日	短空	持有
黄金	1月12日	短多	持有
白银	1月19日	短多	持有
国债	1月20日	短多	持有
豆油	1月22日	短空	持有
铜	1月22日	短空	持有
玉米	1月26日	短多	持有
郑醇	1月28日	短多	离场
棉花	1月29日	短多	短多

【资金流向概述及建议】

今天市场整体资金流出 1.33% 或 12.75 亿至 947.27 亿，棉花、棕榈、动煤资金流入明显。胶合板、郑醇、锌、橡胶资金流出明显。PVC、豆油、铜空单持有。黄金、白银、国债、玉米多单持有。郑醇多单注意离场。棉花短多。

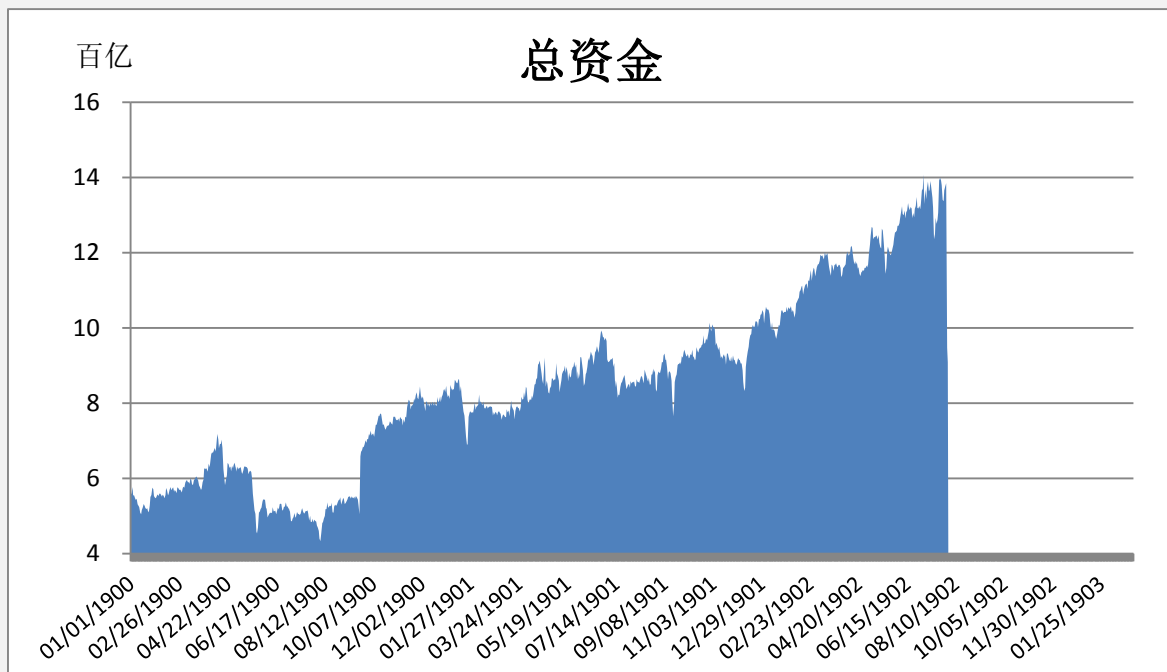
【资金流入商品跟踪】


【各品种保证金日增减】


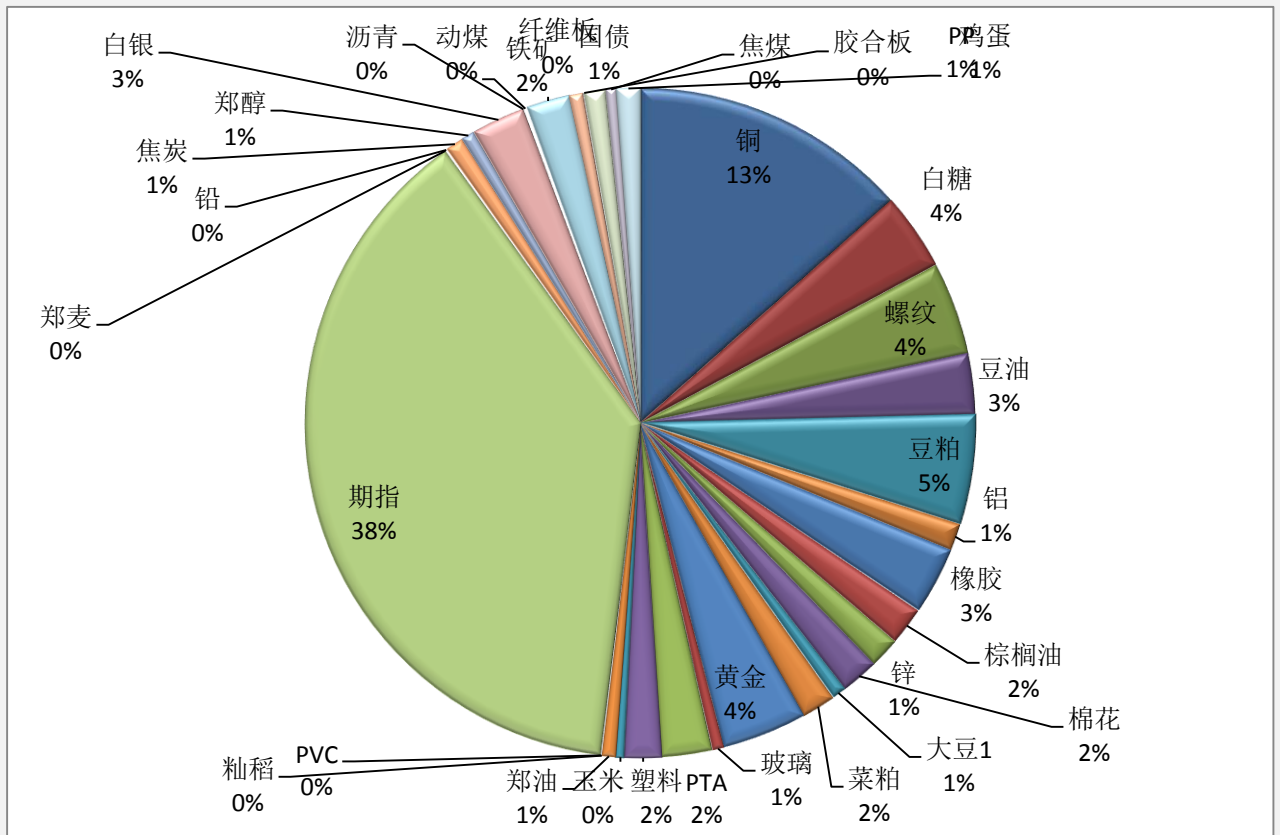
品种	上一交易日(亿元)	今日(亿元)	占比	日增幅(亿元)	日增率
热卷	0.53	0.60	0.06%	0.07	13.25%
棉花	16.03	17.43	1.84%	1.40	8.73%
棕榈油	15.96	17.26	1.82%	1.30	8.17%
沥青	0.12	0.13	0.01%	0.01	7.27%
动煤	1.53	1.62	0.17%	0.09	5.62%
鸡蛋	6.22	6.44	0.68%	0.22	3.50%
螺纹	41.20	42.54	4.49%	1.33	3.23%
郑麦	0.26	0.27	0.03%	0.01	2.44%
大豆1	6.30	6.46	0.68%	0.15	2.44%
铜	124.34	127.15	13.42%	2.80	2.25%
塑料	16.30	16.61	1.75%	0.31	1.89%
国债	9.47	9.63	1.02%	0.17	1.77%
PTA	22.78	23.04	2.43%	0.26	1.14%
菜粕	15.41	15.54	1.64%	0.13	0.85%
白糖	35.19	35.47	3.74%	0.28	0.80%
PP	10.70	10.73	1.13%	0.03	0.31%
铅	0.98	0.98	0.10%	0.00	0.15%
PVC	0.93	0.93	0.10%	0.00	-0.18%
玻璃	5.39	5.36	0.57%	-0.02	-0.46%
铝	12.43	12.37	1.31%	-0.06	-0.50%
豆油	27.87	27.72	2.93%	-0.15	-0.56%
豆粕	50.18	49.87	5.26%	-0.31	-0.62%
白银	24.60	24.36	2.57%	-0.24	-0.97%

纤维板	0.05	0.05	0.01%	0.00	-1.06%
玉米	4.03	3.97	0.42%	-0.06	-1.41%
黄金	39.42	38.67	4.08%	-0.75	-1.89%
早稻	0.01	0.01	0.00%	0.00	-2.05%
郑油	6.55	6.31	0.67%	-0.24	-3.62%
焦煤	4.91	4.73	0.50%	-0.19	-3.82%
期指	375.79	361.18	38.13%	-14.61	-3.89%
焦炭	8.74	8.33	0.88%	-0.41	-4.74%
铁矿	21.02	19.97	2.11%	-1.04	-4.97%
橡胶	32.63	30.91	3.26%	-1.72	-5.27%
锌	14.89	13.99	1.48%	-0.91	-6.10%
郑醇	6.71	6.16	0.65%	-0.54	-8.12%
胶合板	0.54	0.49	0.05%	-0.05	-8.82%

【期货市场保证金总量】



【各品种保证金占比】



注：本报告按品种总持仓和交易所保证金比例计算，未考虑增加保证金和套利按单边计算因素。

产品说明：由于期货市场中的持仓量由于多空双方都可以无限开仓，因此持仓量可以无限增加。股票的股本在不发行新股和不回购老股的情况下是恒定不变的，所以持仓量可以说是期货的特有指标。持仓量的增减反应投资者对某个商品的投资“热情”，是判断趋势行情能否持续和重要点位的突破是否有效的重要参数。归纳起来有4点：**1、持仓量在上升趋势中增加是看涨的； 2、持仓量在上升趋势中减少是看跌的； 3、持仓量在下降趋势中增加是看跌的； 4、持仓量在下降趋势中减少是看涨的。**



扫一扫获取更多国都特色产品。

免责声明：

如果您对本报告有任何意见或建议，请致信于国都信箱(tzzx@guodu.cc)，欢迎您及时告诉我们您对本刊的任何想法！

本刊所有信息均建立在可靠的资料来源基础上。我们力求能为您提供精确的数据，客观的分析和全面的观点。但我们必须声明，对所有信息可能导致的任何损失概不负责。

本报告并不提供量身定制的投资建议。报告的撰写并未虑及读者的具体财务状况及目标。国都期货研究团队建议投资者应独立评估特定的投资和战略，并鼓励投资者征求专业财务顾问的意见。具体的投资或战略是否恰当取决于投资者自身的状况和目标。

版权声明：(c) 本报告版权为国都期货有限公司所有。本刊所含文字、数据和图表未经国都期货有限公司书面许可，任何人不得以电子、机械、影印、录音或其他任何形式复制、传播或存储于任何检索系统。未经许可，复制本刊任何内容皆属违反版权法行为，可能将受到法律起诉，并承担与之相关的所有损失赔偿和法律费用。涉及版权的所有问题请垂询：010-84183008/3009。