

**期货市场资金动向**

**PTA、玻璃资金流入明显**

今天市场整体资金流入 1.52%或 19.79 亿至 1319.23 亿，PTA、玻璃资金流入

明显，玉米、沥青资金流出明显。纤维板、胶合板空单注意止盈。国债多单持有。

研究员:韩炜

从业资格: F0243252

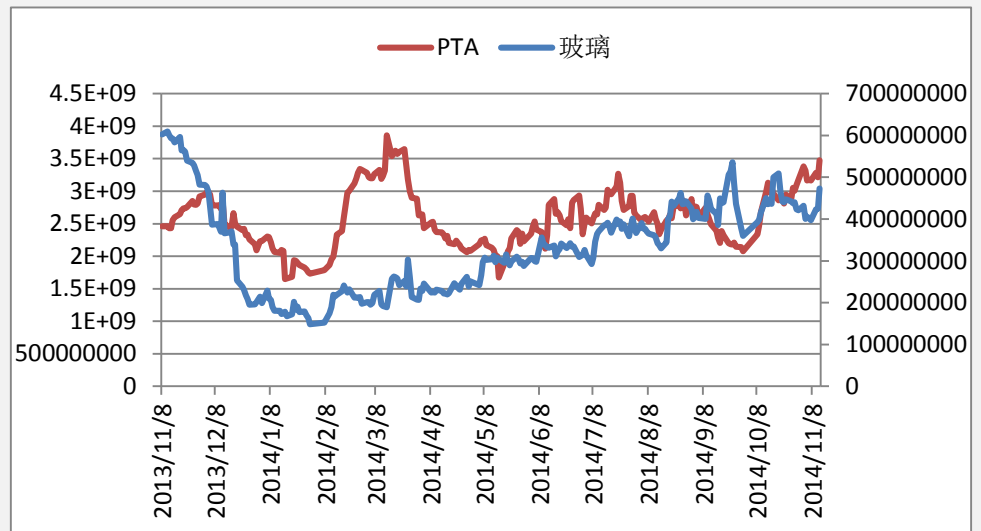
电话: 010-84183020

邮箱: hanwei@guodu.cc

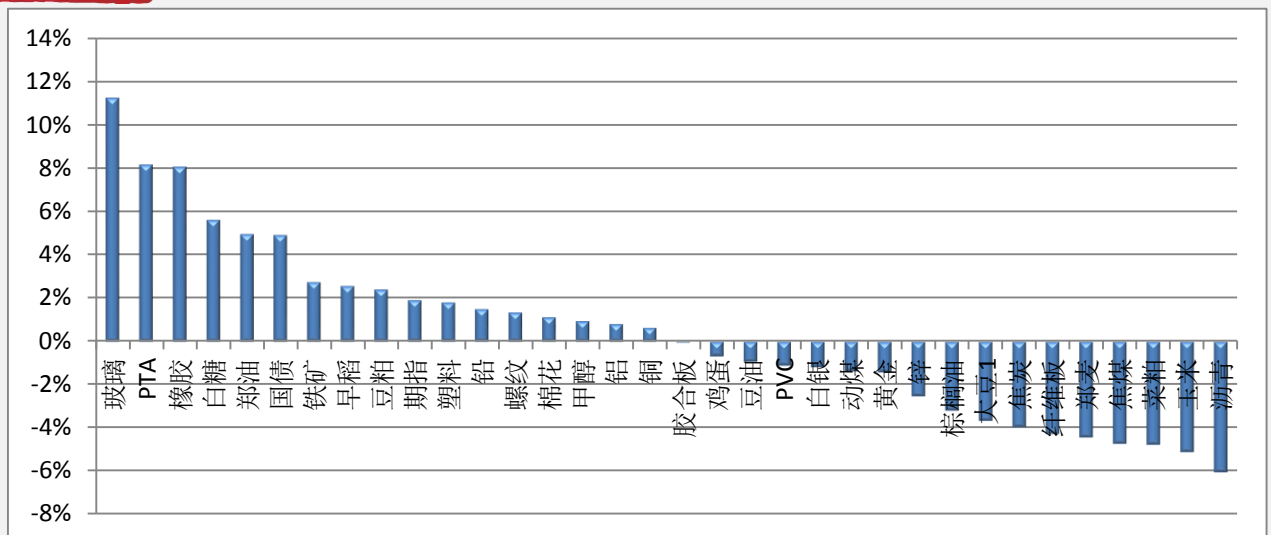
地址: 北京市东城区东直门南大街3号国华投资大厦10层  
国都期货有限公司  
网址: www.guodu.cc



**【资金流入商品跟踪】**

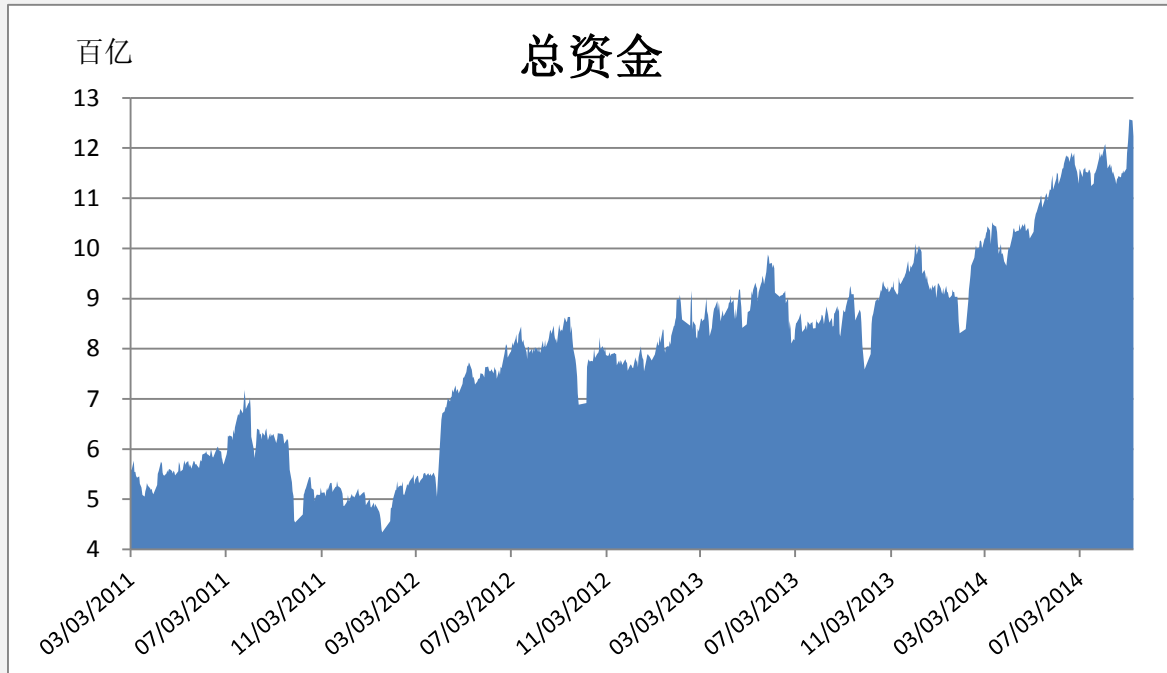


**【各品种保证金日增减】**

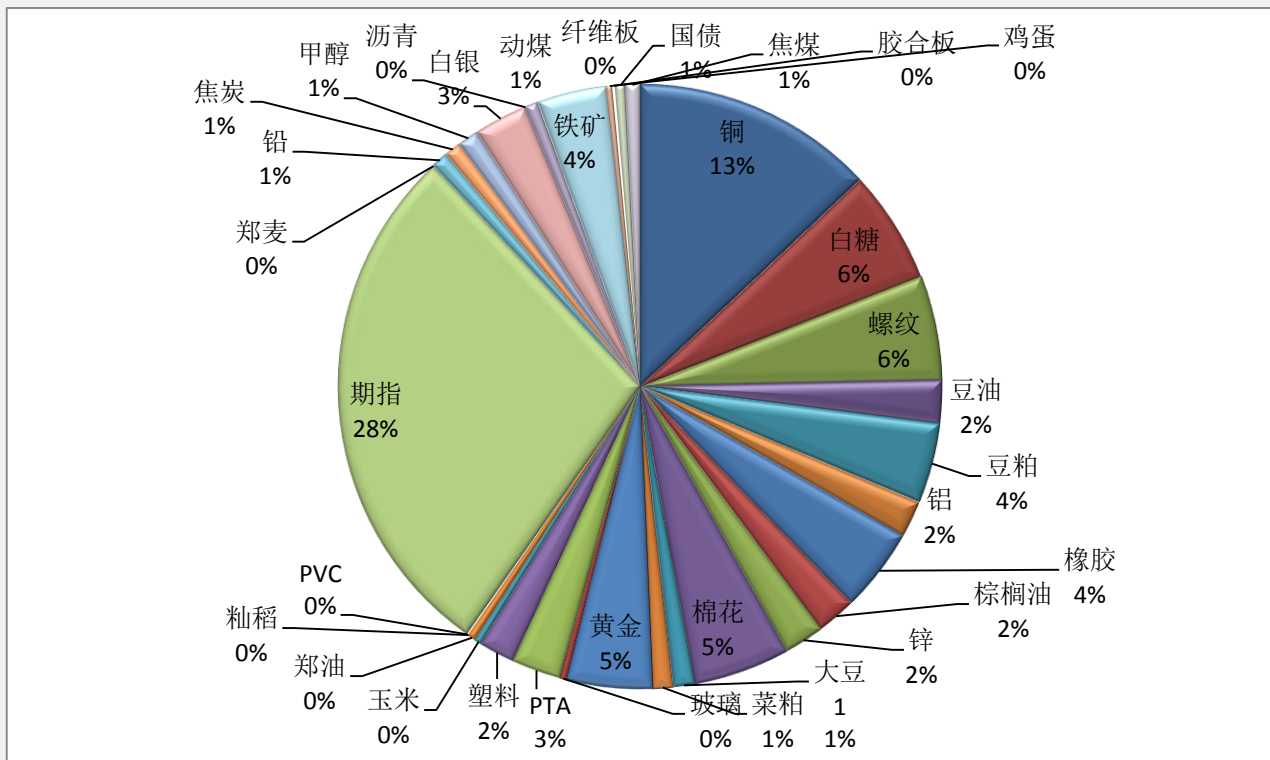


品种	上一交易日(亿元)	今日(亿元)	占比	日增幅(亿元)	日增率
玻璃	4.25	4.73	0.36%	0.48	11.22%
PTA	32.12	34.74	2.63%	2.62	8.15%
橡胶	54.90	59.32	4.50%	4.43	8.06%
白糖	75.79	80.04	6.07%	4.25	5.61%
郑油	5.63	5.91	0.45%	0.28	4.96%
国债	6.48	6.80	0.52%	0.32	4.91%
铁矿	47.96	49.28	3.74%	1.32	2.74%
早稻	0.04	0.04	0.00%	0.00	2.56%
豆粕	55.03	56.35	4.27%	1.32	2.40%
期指	366.09	373.09	28.28%	7.00	1.91%
塑料	24.64	25.09	1.90%	0.45	1.82%
铅	11.71	11.88	0.90%	0.18	1.50%
螺纹	73.10	74.09	5.62%	0.99	1.35%
棉花	67.16	67.91	5.15%	0.76	1.13%
甲醇	14.80	14.94	1.13%	0.14	0.94%
铝	25.59	25.80	1.96%	0.21	0.81%
铜	170.39	171.49	13.00%	1.10	0.64%
胶合板	1.46	1.46	0.11%	0.00	-0.04%
鸡蛋	4.25	4.22	0.32%	-0.03	-0.68%
豆油	30.46	30.17	2.29%	-0.28	-0.93%
PVC	1.55	1.53	0.12%	-0.02	-1.11%
白银	38.27	37.82	2.87%	-0.45	-1.18%
动煤	9.38	9.25	0.70%	-0.13	-1.38%
黄金	60.97	60.10	4.56%	-0.87	-1.42%
锌	28.94	28.21	2.14%	-0.73	-2.54%
棕榈油	28.86	27.93	2.12%	-0.93	-3.21%
大豆1	15.78	15.20	1.15%	-0.58	-3.68%
焦炭	12.02	11.54	0.87%	-0.48	-3.97%
纤维板	0.45	0.43	0.03%	-0.02	-4.28%
郑麦	0.29	0.28	0.02%	-0.01	-4.45%
焦煤	10.81	10.29	0.78%	-0.51	-4.74%
菜粕	15.11	14.38	1.09%	-0.72	-4.79%
玉米	5.14	4.88	0.37%	-0.26	-5.13%
沥青	0.01	0.01	0.00%	0.00	-6.05%

**【期货市场保证金总量】**



**【各品种保证金占比】**



**注：本报告按品种总持仓和交易所保证金比例计算，未考虑增加保证金和套利按单边计算因素。**

**产品说明：**由于期货市场中的持仓量由于多空双方都可以无限开仓，因此持仓量可以无限增加。股票的股本在不发行新股和回购老股的情况下是恒定不变的，所以持仓量可以说是期货的特有指标。持仓量的增减反应投资者对某个商品的投资“热情”，是判断趋势行情能否持续和重要点位的突破是否有效的重要参数。归纳起来有4点：**1、持仓量在上升趋势中增加是看涨的； 2、持仓量在上升趋势中减少是看跌的； 3、持仓量在下降趋势中增加是看跌的； 4、持仓量在下降趋势中减少是看涨的。**



扫一扫获取更多国都特色产品。

### 免责声明：

如果您对本报告有任何意见或建议，请致信于国都信箱 (tzzx@guodu.cc)，欢迎您及时告诉我们您对本刊的任何想法！

本刊所有信息均建立在可靠的资料来源基础上。我们力求能为您提供精确的数据，客观的分析和全面的观点。但我们必须声明，对所有信息可能导致的任何损失概不负责。

本报告并不提供量身定制的投资建议。报告的撰写并未虑及读者的具体财务状况及目标。国都期货研究团队建议投资者应独立评估特定的投资和战略，并鼓励投资者征求专业财务顾问的意见。具体的投资或战略是否恰当取决于投资者自身的状况和目标。

版权声明：(c) 本报告版权为国都期货有限公司所有。本刊所含文字、数据和图表未经国都期货有限公司书面许可，任何人不得以电子、机械、影印、录音或其他任何形式复制、传播或存储于任何检索系统。未经许可，复制本刊任何内容皆属违反版权法行为，可能将受到法律起诉，并承担与之相关的所有损失赔偿和法律费用。涉及版权的所有问题请垂询：010-84183008/3009。