

期货市场资金动向

国债、PTA 资金流入明显

今天市场整体资金流出 0.02%或 0.31 亿至 1258.85 亿，国债、PTA 资金流入

研究员:韩炜

从业资格: F0243252

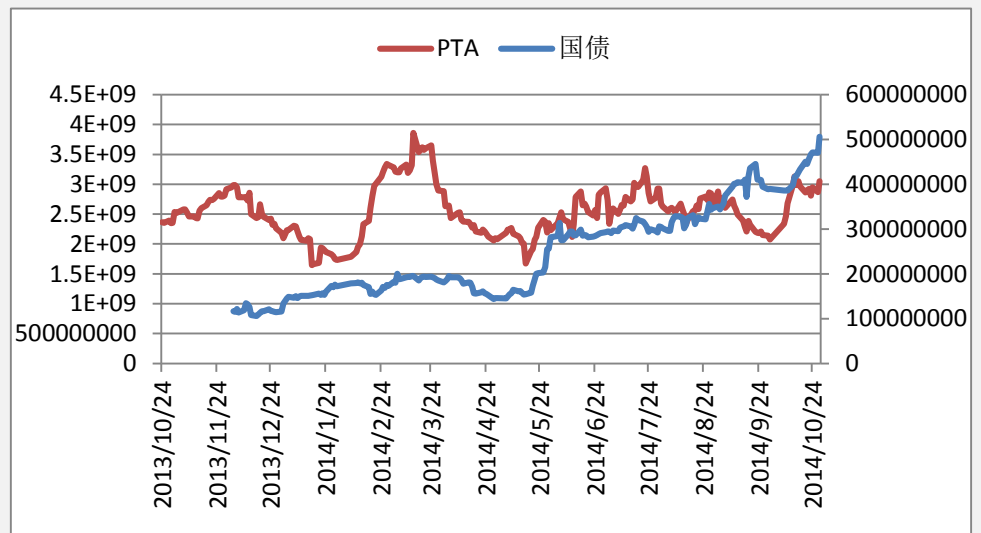
电话: 010-84183020

邮箱: hanwei@guodu.cc

明显，纤维板、PVC、郑麦、玉米资金流出明显。白银、胶合板空单持有。白糖多单

注意离场。国债短多。PTA 短空。

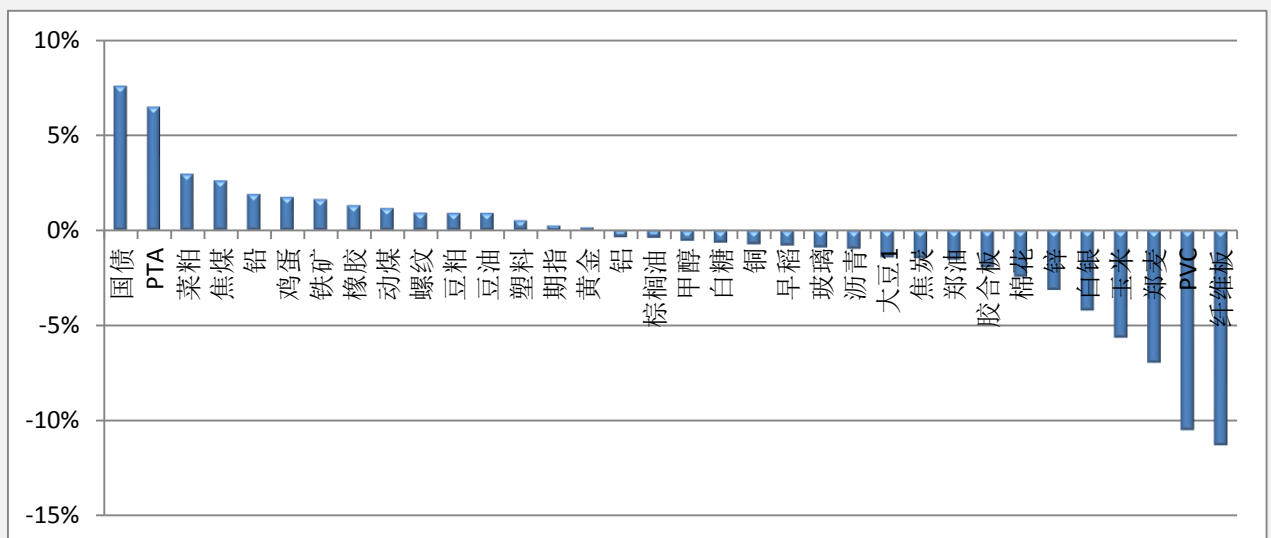
【资金流入商品跟踪】



地址: 北京市东城区东直门南大街3号国华投资大厦10层
国都期货有限公司
网址: www.guodu.cc

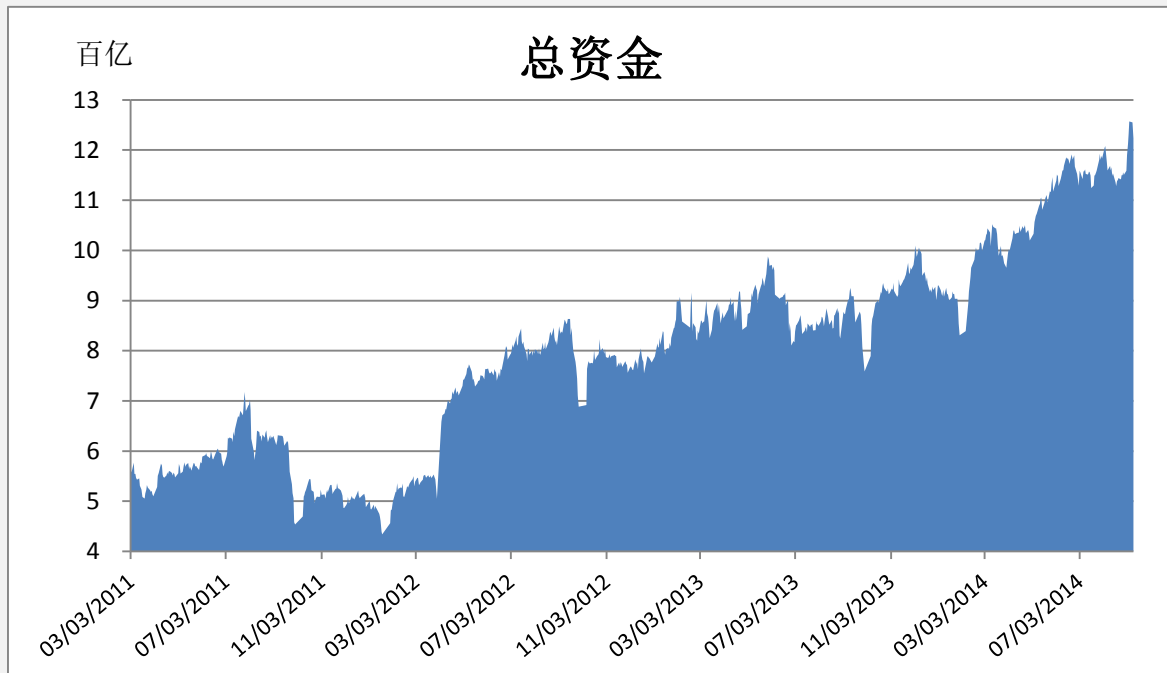


【各品种保证金日增减】

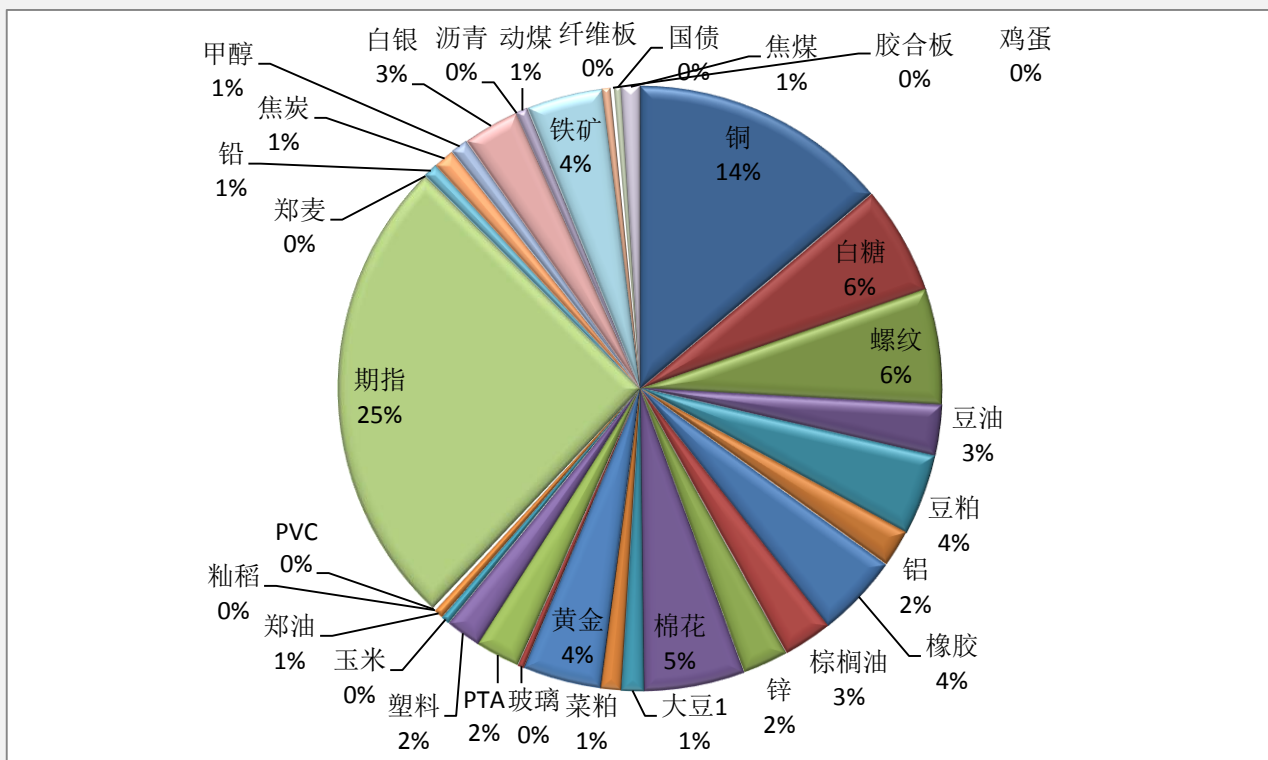


品种	上一交易日(亿元)	今日(亿元)	占比	日增幅(亿元)	日增率
国债	4.70	5.06	0.40%	0.36	7.56%
PTA	28.67	30.52	2.42%	1.86	6.47%
菜粕	13.42	13.81	1.10%	0.40	2.97%
焦煤	11.85	12.16	0.97%	0.31	2.62%
铅	9.86	10.05	0.80%	0.19	1.90%
鸡蛋	5.51	5.60	0.45%	0.10	1.75%
铁矿	50.48	51.31	4.08%	0.83	1.64%
橡胶	55.56	56.29	4.47%	0.73	1.31%
动煤	8.13	8.22	0.65%	0.09	1.16%
螺纹	77.04	77.75	6.18%	0.71	0.92%
豆粕	54.00	54.50	4.33%	0.49	0.92%
豆油	33.60	33.90	2.69%	0.31	0.91%
塑料	23.61	23.74	1.89%	0.12	0.52%
期指	318.48	319.29	25.36%	0.81	0.25%
黄金	52.47	52.56	4.18%	0.08	0.16%
铝	25.08	24.98	1.98%	-0.09	-0.38%
棕榈油	33.26	33.13	2.63%	-0.13	-0.40%
甲醇	11.78	11.71	0.93%	-0.07	-0.56%
白糖	73.93	73.45	5.83%	-0.48	-0.65%
铜	175.66	174.36	13.85%	-1.31	-0.74%
早稻	0.04	0.04	0.00%	0.00	-0.80%
玻璃	4.42	4.38	0.35%	-0.04	-0.90%
沥青	0.01	0.01	0.00%	0.00	-0.98%
大豆1	15.07	14.85	1.18%	-0.22	-1.43%
焦炭	14.29	14.08	1.12%	-0.21	-1.47%
郑油	6.41	6.31	0.50%	-0.10	-1.55%
胶合板	1.63	1.60	0.13%	-0.03	-1.95%
棉花	69.75	68.06	5.41%	-1.70	-2.43%
锌	31.48	30.49	2.42%	-0.99	-3.13%
白银	39.66	38.00	3.02%	-1.67	-4.21%
玉米	6.16	5.82	0.46%	-0.35	-5.64%
郑麦	0.35	0.32	0.03%	-0.02	-6.95%
PVC	2.32	2.08	0.17%	-0.24	-10.49%
纤维板	0.46	0.41	0.03%	-0.05	-11.30%

【期货市场保证金总量】



【各品种保证金占比】



注：本报告按品种总持仓和交易所保证金比例计算，未考虑增加保证金和套利按单边计算因素。

产品说明：由于期货市场中的持仓量由于多空双方都可以无限开仓，因此持仓量可以无限增加。股票的股本在不发行新股和不回购老股的情况下是恒定不变的，所以持仓量可以说是期货的特有指标。持仓量的增减反应投资者对某个商品的投资“热情”，是判断趋势行情能否持续和重要点位的突破是否有效的重要参数。归纳起来有4点：**1、持仓量在上升趋势中增加是看涨的； 2、持仓量在上升趋势中减少是看跌的； 3、持仓量在下降趋势中增加是看跌的； 4、持仓量在下降趋势中减少是看涨的。**



扫一扫获取更多国都特色产品。

免责声明：

如果您对本报告有任何意见或建议，请致信于国都信箱 (tzzx@guodu.cc)，欢迎您及时告诉我们您对本刊的任何想法！

本刊所有信息均建立在可靠的资料来源基础上。我们力求能为您提供精确的数据，客观的分析和全面的观点。但我们必须声明，对所有信息可能导致的任何损失概不负责。

本报告并不提供量身定制的投资建议。报告的撰写并未虑及读者的具体财务状况及目标。国都期货研究团队建议投资者应独立评估特定的投资和战略，并鼓励投资者征求专业财务顾问的意见。具体的投资或战略是否恰当取决于投资者自身的状况和目标。

版权声明：(c) 本报告版权为国都期货有限公司所有。本刊所含文字、数据和图表未经国都期货有限公司书面许可，任何人不得以电子、机械、影印、录音或其他任何形式复制、传播或存储于任何检索系统。未经许可，复制本刊任何内容皆属违反版权法行为，可能将受到法律起诉，并承担与之相关的所有损失赔偿和法律费用。涉及版权的所有问题请垂询：010-84183008/3009。