

期货市场资金动向

白银、焦煤、铁矿资金流入明显

今天市场整体资金流出 0.26%或 3.04 亿至 1182.28 亿，白银、焦煤、铁矿资

研究员:韩炜

从业资格: F0243252

电话: 010-84183020

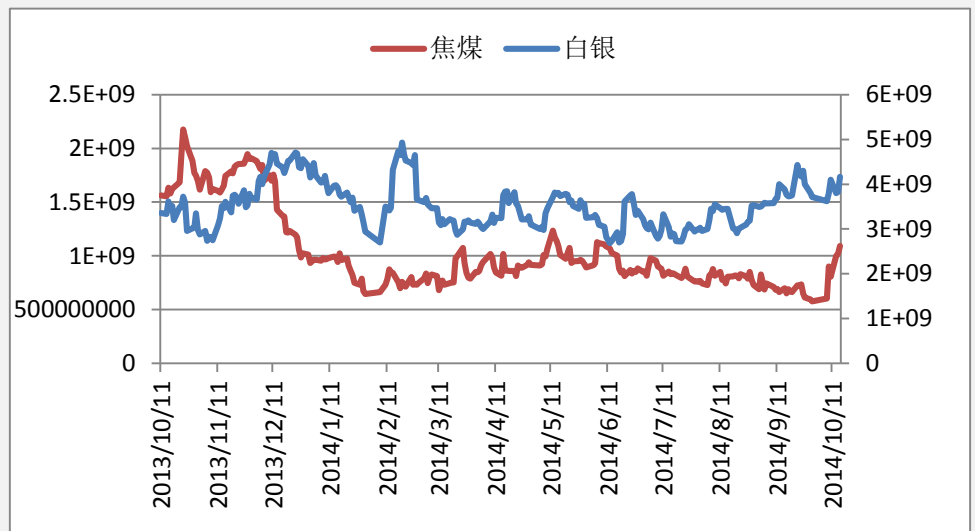
邮箱: hanwei@guodu. cc

金流入明显。塑料、胶合板、纤维板、玉米、大豆资金流出明显。PVC、甲醇空单持

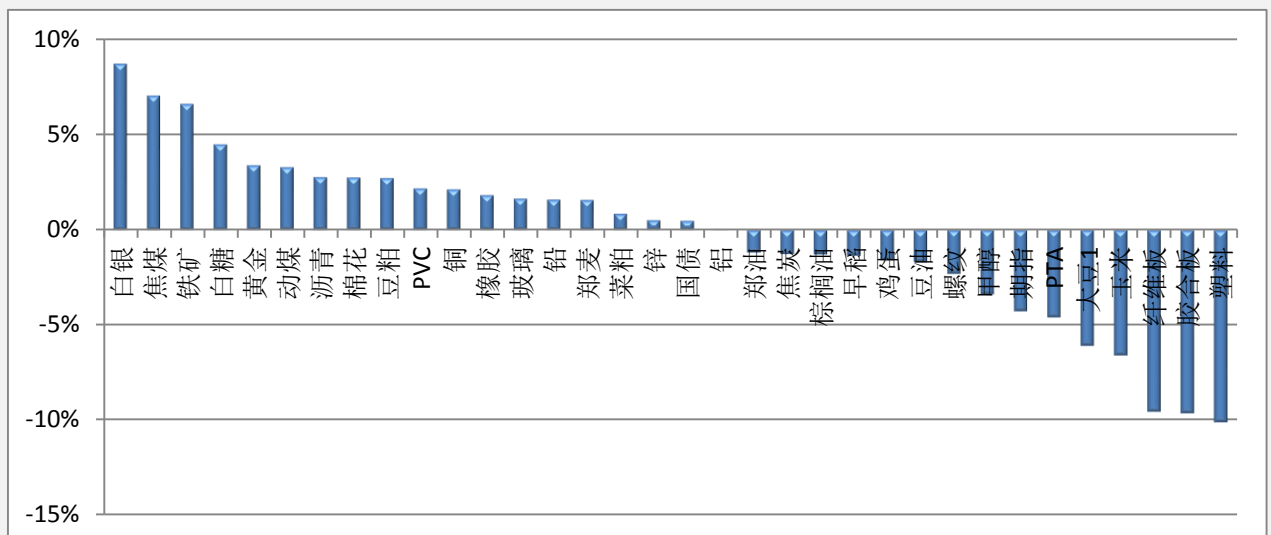
有。动煤多单注意离场、PTA、玉米 1505 空单注意离场。白银短空

【资金流入商品跟踪】

地址: 北京市东城区东直门南大街3号国华投资大厦10层
国都期货有限公司
网址: www. guodu. cc

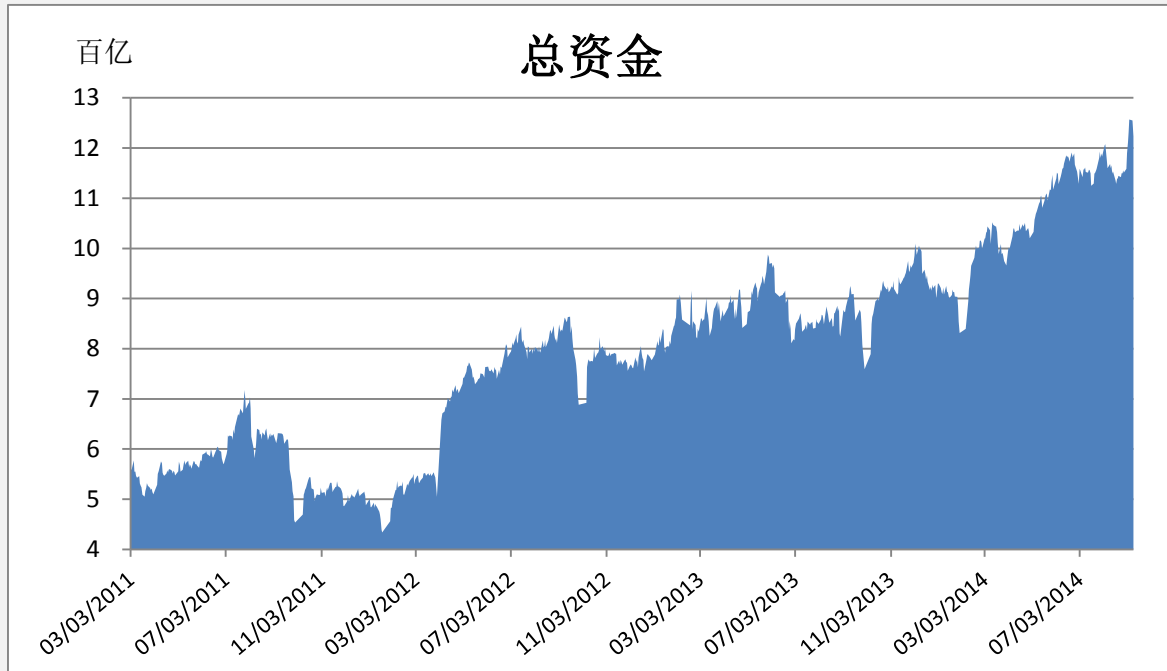


【各品种保证金日增减】

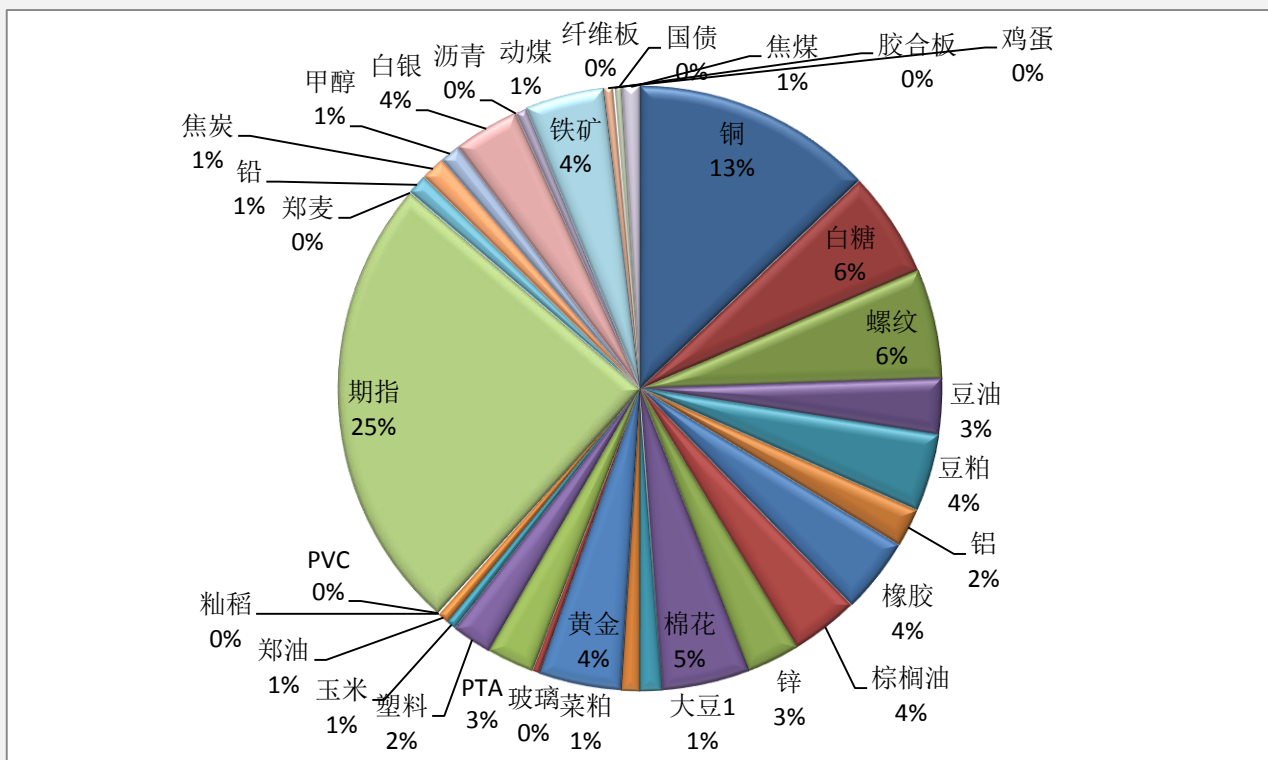


品 种	上一交易日 (亿元)	今 日(亿元)	占 比	日增幅 (亿 元)	日增率
白银	38.29	41.63	3.52%	3.34	8.72%
焦煤	10.21	10.93	0.92%	0.72	7.06%
铁矿	46.91	50.02	4.23%	3.11	6.62%
白糖	64.35	67.24	5.69%	2.89	4.50%
黄金	50.45	52.16	4.41%	1.71	3.40%
动煤	6.98	7.21	0.61%	0.23	3.31%
沥青	0.01	0.01	0.00%	0.00	2.78%
棉花	53.72	55.20	4.67%	1.48	2.76%
豆粕	47.68	48.97	4.14%	1.30	2.73%
PVC	1.04	1.06	0.09%	0.02	2.19%
铜	149.50	152.71	12.92%	3.20	2.14%
橡胶	46.87	47.73	4.04%	0.86	1.83%
玻璃	4.36	4.43	0.37%	0.07	1.64%
铅	12.62	12.82	1.08%	0.20	1.60%
郑麦	0.34	0.35	0.03%	0.01	1.58%
菜粕	11.57	11.67	0.99%	0.10	0.85%
锌	33.65	33.82	2.86%	0.17	0.52%
国债	4.17	4.19	0.35%	0.02	0.49%
铝	24.25	24.25	2.05%	0.00	0.00%
郑油	7.13	7.05	0.60%	-0.08	-1.19%
焦炭	15.55	15.36	1.30%	-0.20	-1.27%
棕榈油	43.58	43.01	3.64%	-0.56	-1.29%
早稻	0.04	0.04	0.00%	0.00	-1.36%
鸡蛋	5.66	5.57	0.47%	-0.09	-1.59%
豆油	35.64	35.03	2.96%	-0.60	-1.70%
螺纹	71.10	69.46	5.87%	-1.64	-2.31%
甲醇	13.50	13.04	1.10%	-0.46	-3.39%
期指	303.04	290.03	24.53%	-13.00	-4.29%
PTA	31.29	29.85	2.52%	-1.44	-4.60%
大豆 1	14.71	13.81	1.17%	-0.90	-6.10%
玉米	6.92	6.46	0.55%	-0.46	-6.61%
纤维板	0.43	0.39	0.03%	-0.04	-9.58%
胶合板	1.61	1.46	0.12%	-0.16	-9.66%
塑料	28.17	25.32	2.14%	-2.85	-10.13%

【期货市场保证金总量】



【各品种保证金占比】



注：本报告按品种总持仓和交易所保证金比例计算，未考虑增加保证金和套利按单边计算因素。

产品说明：由于期货市场中的持仓量由于多空双方都可以无限开仓，因此持仓量可以无限增加。股票的股本在不发行新股和不回购老股的情况下是恒定不变的。所以持仓量可以说是期货的特有指标。持仓量的增减反应投资者对某个商品的投资“热情”，是判断趋势行情能否持续和重要点位的突破是否有效的重要参数。归纳起来有4点：**1. 持仓量在上升趋势中增加是看涨的 2. 持仓量在上升趋势中减少是看跌的： 3. 持仓量在下降趋势中增加是看跌的： 4. 持仓量在下降趋势中减少是看涨的：**



扫一扫获取更多国都特色产品。

免责声明：

如果您对本报告有任何意见或建议，请致信于国都信箱(tzzx@guodu.cc)，欢迎您及时告诉我们您对本刊的任何想法！

本刊所有信息均建立在可靠的资料来源基础上。我们力求能为您提供精确的数据，客观的分析和全面的观点。但我们必须声明，对所有信息可能导致的任何损失概不负责。

本报告并不提供量身定制的投资建议。报告的撰写并未虑及读者的具体财务状况及目标。国都期货研究团队建议投资者应独立评估特定的投资和战略，并鼓励投资者征求专业财务顾问的意见。具体的投资或战略是否恰当取决于投资者自身的状况和目标。

版权声明：(c) 本报告版权为国都期货有限公司所有。本刊所含文字、数据和图表未经国都期货有限公司书面许可，任何人不得以电子、机械、影印、录音或其他任何形式复制、传播或存储于任何检索系统。未经许可，复制本刊任何内容皆属违反版权法行为，可能将受到法律起诉，并承担与之相关的所有损失赔偿和法律费用。涉及版权的所有问题请垂询：010-84183008/3009。