

期货市场资金动向

白银、玻璃、动煤、焦煤、锌、铜、玉米资金流入明显

今天市场整体资金流出 0.99%或 12.06 亿至 1203.81 亿，白银、玻璃、动煤、

焦煤、锌、铜、玉米资金流入明显。纤维板、棕榈油、胶合板、橡胶、豆粕、鸡蛋、

白糖、郑油、大豆、PTA 资金流出明显。PVC、塑料、螺纹空单持有。国债多单持

有。白银、锌、铜短空。动煤短多。

研究员:韩炜

从业资格: F0243252

电话: 010-84183020

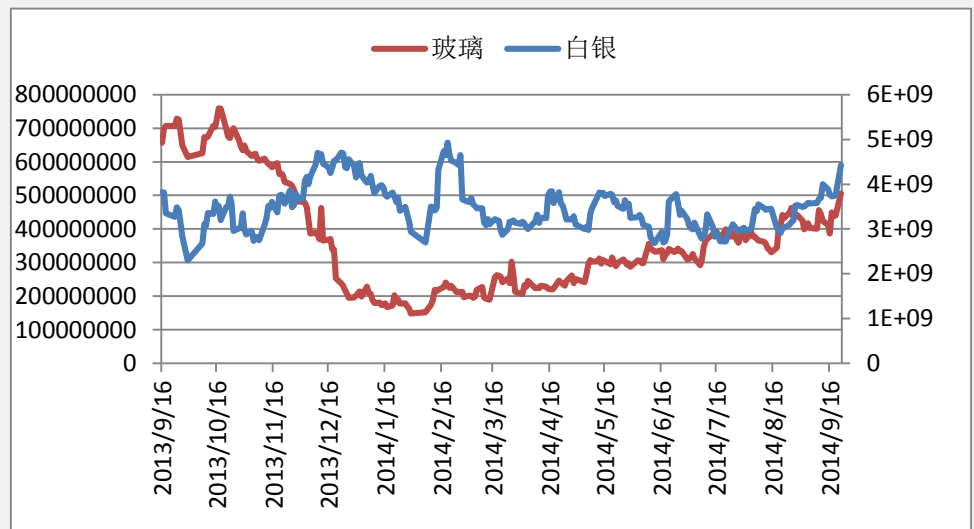
邮箱: hanwei@guodu. cc

地址: 北京市东城区东直门南大街3号国华投资大厦10层
国都期货有限公司

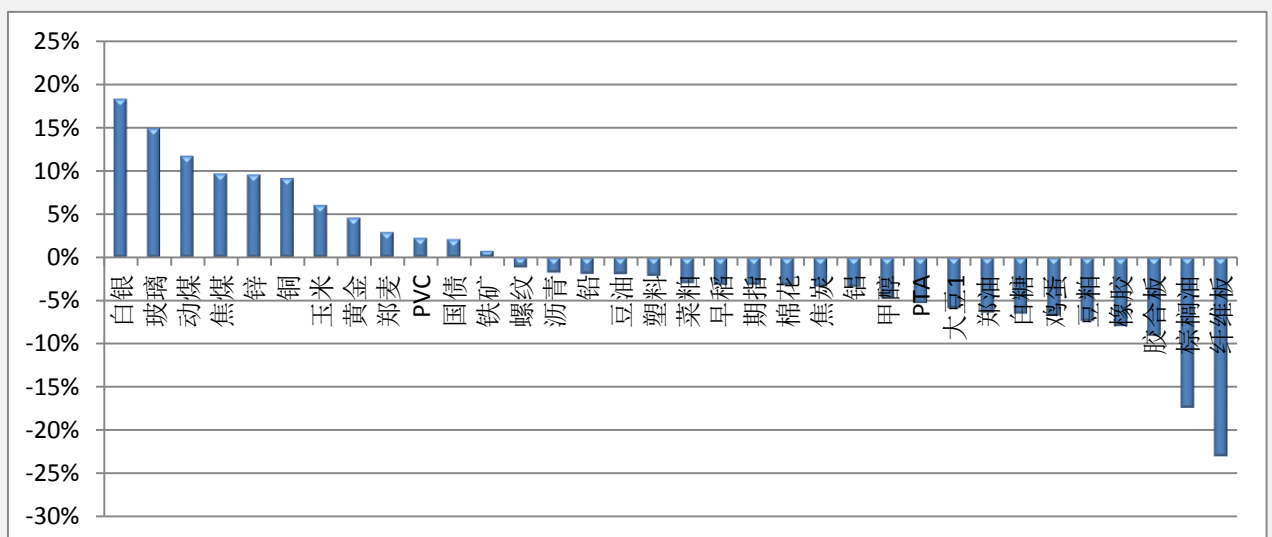
网址: www. guodu. cc



【资金流入商品跟踪】

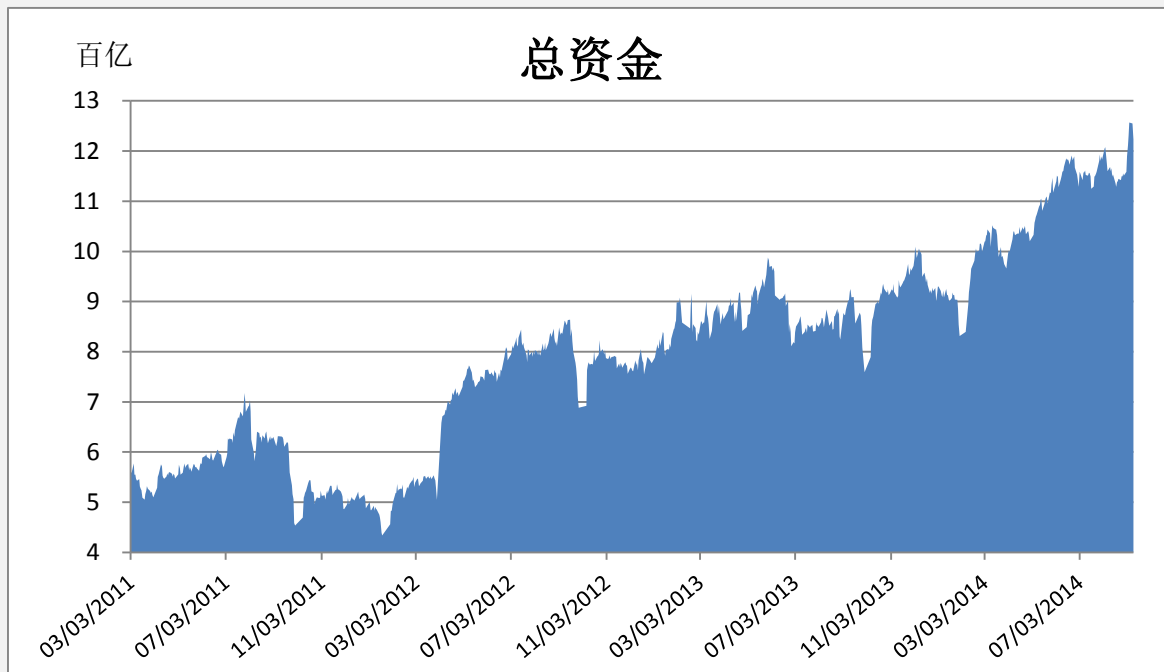


【各品种保证金日增减】

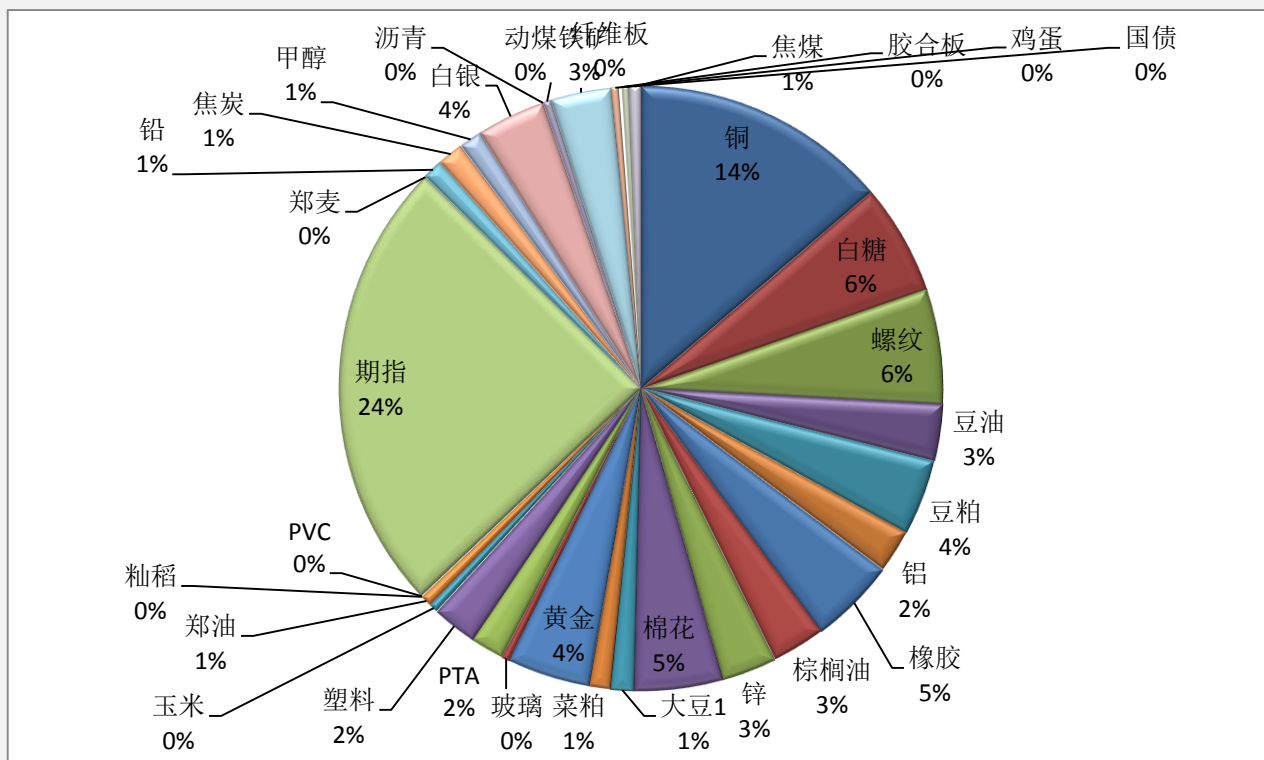


品 种	上一交易日 (亿元)	今 日(亿元)	占 比	日增幅 (亿 元)	日增率
白银	37.48	44.32	3.68%	6.84	18.26%
玻璃	4.40	5.06	0.42%	0.66	14.91%
动煤	4.91	5.48	0.46%	0.58	11.72%
焦煤	6.63	7.27	0.60%	0.64	9.65%
锌	32.48	35.58	2.96%	3.10	9.54%
铜	151.42	165.27	13.73%	13.85	9.14%
玉米	5.38	5.71	0.47%	0.32	6.04%
黄金	50.93	53.28	4.43%	2.34	4.60%
郑麦	0.36	0.37	0.03%	0.01	2.92%
PVC	0.92	0.94	0.08%	0.02	2.23%
国债	4.36	4.45	0.37%	0.09	2.11%
铁矿	38.76	39.07	3.25%	0.30	0.79%
螺纹	75.03	74.17	6.16%	-0.86	-1.15%
沥青	0.01	0.01	0.00%	0.00	-1.75%
铅	13.52	13.26	1.10%	-0.26	-1.91%
豆油	36.98	36.26	3.01%	-0.72	-1.94%
塑料	29.56	28.93	2.40%	-0.62	-2.11%
菜粕	14.13	13.71	1.14%	-0.42	-2.98%
早稻	0.05	0.05	0.00%	0.00	-3.16%
期指	302.81	293.19	24.35%	-9.62	-3.18%
棉花	58.71	56.83	4.72%	-1.88	-3.21%
焦炭	17.18	16.60	1.38%	-0.58	-3.35%
铝	28.52	27.54	2.29%	-0.98	-3.43%
甲醇	15.40	14.69	1.22%	-0.72	-4.65%
PTA	23.24	22.01	1.83%	-1.22	-5.27%
大豆 1	15.76	14.84	1.23%	-0.92	-5.87%
郑油	7.77	7.27	0.60%	-0.50	-6.38%
白糖	76.64	71.67	5.95%	-4.97	-6.49%
鸡蛋	5.17	4.82	0.40%	-0.35	-6.72%
豆粕	52.85	48.98	4.07%	-3.88	-7.34%
橡胶	60.56	55.76	4.63%	-4.80	-7.92%
胶合板	1.87	1.70	0.14%	-0.17	-9.04%
棕榈油	41.40	34.21	2.84%	-7.19	-17.38%
纤维板	0.65	0.50	0.04%	-0.15	-22.98%

【期货市场保证金总量】



【各品种保证金占比】



注：本报告按品种总持仓和交易所保证金比例计算，未考虑增加保证金和套利按单边计算因素。

产品说明：由于期货市场中的持仓量由于多空双方都可以无限开仓，因此持仓量可以无限增加。股票的股本在不发行新股和不回购老股的情况下是恒定不变的。所以持仓量可以说是期货的特有指标。持仓量的增减反应投资者对某个商品的投资“热情”，是判断趋势行情能否持续和重要点位的突破是否有效的重要参数。归纳起来有4点：**1. 持仓量在上升趋势中增加是看涨的 2. 持仓量在上升趋势中减少是看跌的： 3. 持仓量在下降趋势中增加是看跌的： 4. 持仓量在下降趋势中减少是看涨的：**



扫一扫获取更多国都特色产品。

免责声明：

如果您对本报告有任何意见或建议，请致信于国都信箱(tzzx@guodu.cc)，欢迎您及时告诉我们您对本刊的任何想法！

本刊所有信息均建立在可靠的资料来源基础上。我们力求能为您提供精确的数据，客观的分析和全面的观点。但我们必须声明，对所有信息可能导致的任何损失概不负责。

本报告并不提供量身定制的投资建议。报告的撰写并未虑及读者的具体财务状况及目标。国都期货研究团队建议投资者应独立评估特定的投资和战略，并鼓励投资者征求专业财务顾问的意见。具体的投资或战略是否恰当取决于投资者自身的状况和目标。

版权声明：(c) 本报告版权为国都期货有限公司所有。本刊所含文字、数据和图表未经国都期货有限公司书面许可，任何人不得以电子、机械、影印、录音或其他任何形式复制、传播或存储于任何检索系统。未经许可，复制本刊任何内容皆属违反版权法行为，可能将受到法律起诉，并承担与之相关的所有损失赔偿和法律费用。涉及版权的所有问题请垂询：010-84183008/3009。