

上证尾盘回落 关注 2985 支撑

报告日期 2016-07-12

关注度: ★★★★★

指数涨跌

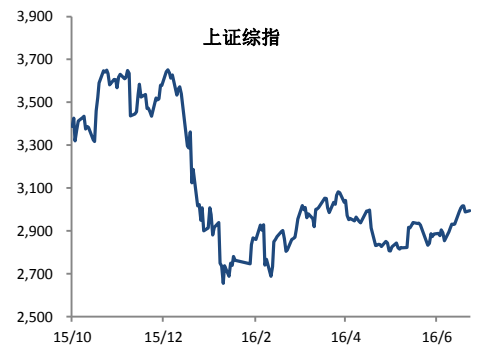
指数	收盘价	涨跌
沪深300	3203.33	11.05
上证50	2155.72	6.96
中证500	6312.50	12.65

投资建议

上证综指在本周一开盘后小幅走弱，但随后在券商等板块的带动下走高，最高站上 3020，但午后开始走弱，尾盘下行有所加速，收盘于 2994.92。技术上连续两天收于 5 日均线之下，且难以突破前高，市场情绪面可能会转为谨慎，小时线上已经跌破上升通道，若跌破 2985 区域，那么可能会加速下行至 2940。7 月 12 日，南海仲裁结果就将揭晓，国防军工可能维持强势，操作上若开盘后能站上 5 日均线，那么依旧建议偏多思路参与，否则建议暂时观望。

事件方面，国企改革步伐提速，据国资委网站，经报国务院批准，中国国旅集团有限公司整体并入中国港中旅集团公司，成为其全资子公司。根据估算，重组完成后的新公司资产规模至少超过 1200 亿元。这不仅将打造近年来中国旅游业最大并购案，而且也令合并后的公司成为中国头号旅游集团。

上证综指



研究所

廖鹏程

股指期货分析师

执业证书编号: F0306044

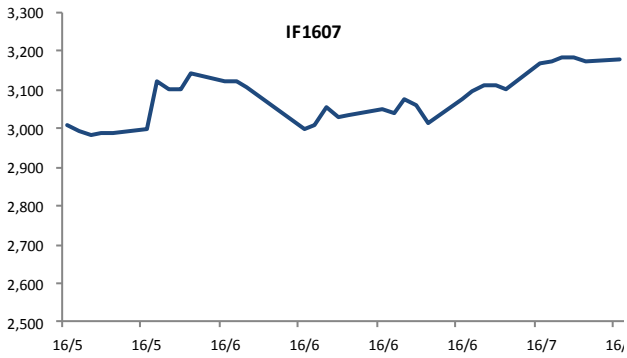
投资咨询从业资格号: Z0011584

010-84180311

liaopengcheng@guodu.cc

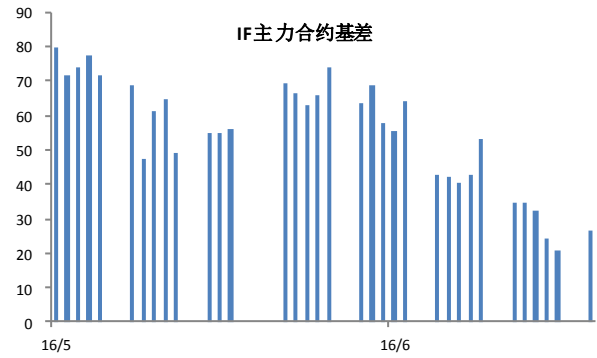
一、相关图表

图 1 沪深 300 股指期货主力合约



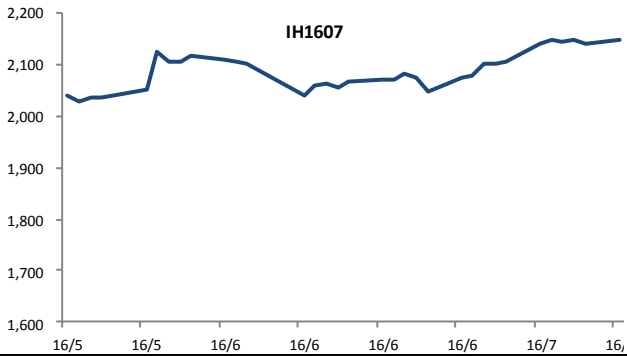
数据来源: wind、国都期货研究所

图 2 IF 主力合约基差



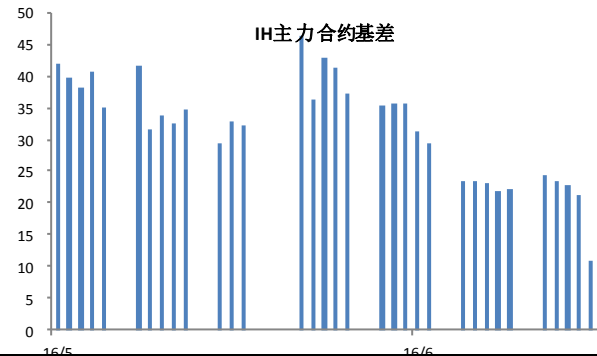
数据来源: wind、国都期货研究所

图 3 上证 50 股指期货主力合约



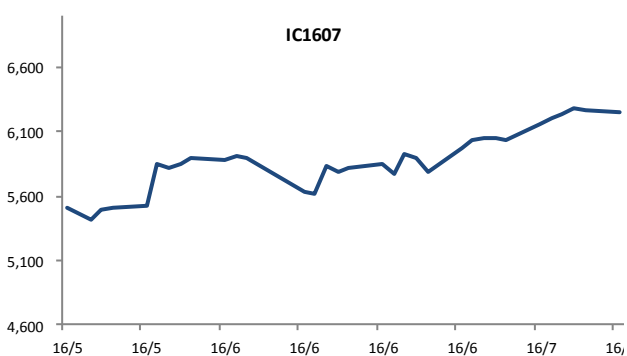
数据来源: wind、国都期货研究所

图 4 IH 主力合约基差



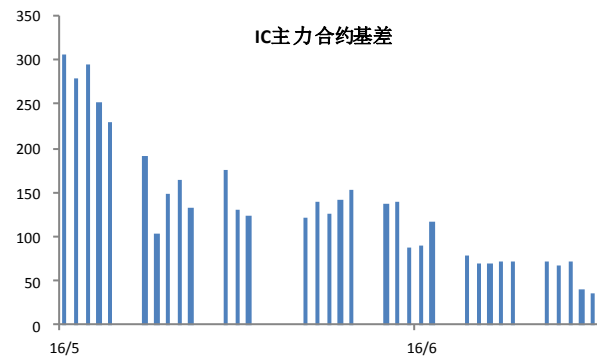
数据来源: wind、国都期货研究所

图 5 中证 500 股指期货主力合约



数据来源: wind、国都期货研究所

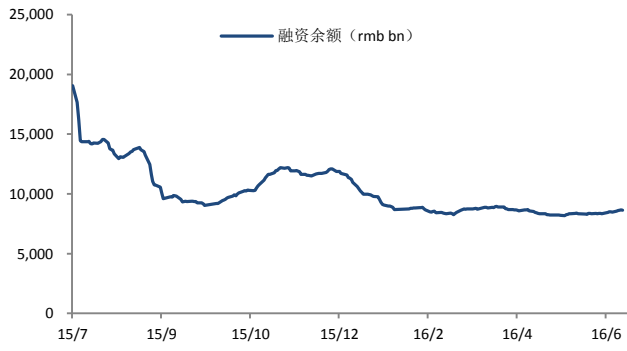
图 6 IC 主力合约基差



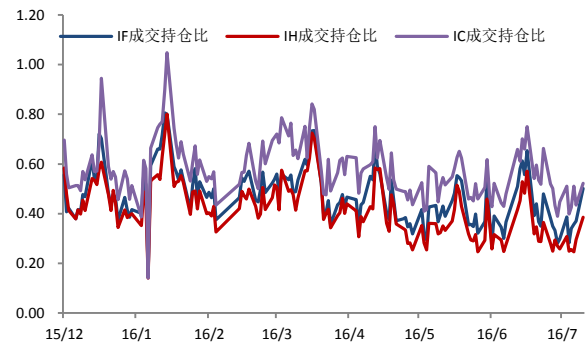
数据来源: wind、国都期货研究所

图 7 融资余额

图 8 期指主力合约成交持仓比



数据来源: wind、国都期货研究所



数据来源: wind、国都期货研究所

分析师简介

廖鹏程，国都期货研究所股指期货分析师，西南财经大学硕士学位，主要负责股指期货的研究。

国都期货研究所简介

国都期货研究所拥有一支由多名博士、硕士组成的高水平研究团队，成员来自澳洲国立大学、中国人民大学等海内外一流名校，具有丰富的衍生品投资经验，一直坚守“贴近市场、客观分析、独立判断、创造价值”的核心理念，为机构客户、产业客户提供研究分析、交易咨询、产品设计、风险管理等专业服务。本土智慧，全球视野，国都期货研究所始终与投资者在一起，携手共赢。

免责声明

如果您对本报告有任何意见或建议，请致信于国都信箱(yfb@guodu.cc)，欢迎您及时告诉我们您对本刊的任何想法！

本刊所有信息均建立在可靠的资料来源基础上。我们力求能为您提供精确的数据，客观的分析和全面的观点。但我们必须声明，对所有信息可能导致的任何损失概不负责。

本报告并不提供量身定制的投资建议。报告的撰写并未虑及读者的具体财务状况及目标。国都期货研究团队建议投资者应独立评估特定的投资和战略，并鼓励投资者征求专业财务顾问的意见。具体的投资或战略是否恰当取决于投资者自身的状况和目标。

版权声明：(c) 本报告版权为国都期货有限公司所有。本刊所含文字、数据和图表未经国都期货有限公司书面许可，任何人不得以电子、机械、影印、录音或其他任何形式复制、传播或存储于任何检索系统。未经许可，复制本刊任何内容皆属违反版权法行为，可能将受到法律起诉，并承担与之相关的所有损失赔偿和法律费用。涉及版权的所有问题请垂询：010-64000083。