

上证日内走低 收盘小幅翻红

关注度：★★★★

投资建议

上证综指周四开盘后走低，日内窄幅震荡，尾盘开始震荡走高，截止收盘，上证综指收报 2822.44 点，上涨 0.26%，成交额 1271.1 亿元；深成指收报 9826.14 点，上涨 0.42%，成交额 2643.5 亿元；创业板收报 2086.01 点，上涨 0.91%，成交额 821.1 亿元。

央行昨日的报告表明注入流动性为被动举措，说明货币政策在未来宽松的概率不大，但也不太可能大幅收紧，我们认为如果没有财政的配合，货币政策作用可能会偏于弱化。

目前市场普遍偏于悲观，但是下跌动能并不强，我们认为一致预期下 A 股继续崩盘概率偏低，而且这种一致预期会忽略市场的积极变化，市场热点从锂电池向稀土、次新、区块链及特斯拉等概念股票转移，我们对后市并不悲观，看好锂电等热门板块回落带来的阶段性反弹机会，配置上以大盘蓝筹为主，可以适量逢低买入上证 50 股指期货。

报告日期 2016-05-27

指数涨跌

指数	收盘价	涨跌
沪深300	3064.21	4.99
上证50	2076.14	4.23
中证500	5744.39	29.20

上证综指



研究所

廖鹏程

股指期货分析师

执业证书编号：F0306044

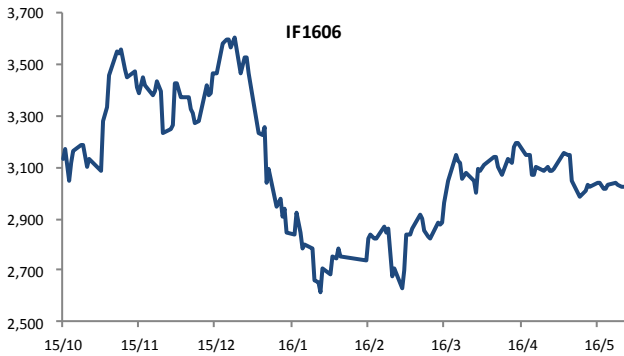
投资咨询从业资格号：Z0011584

010-84180311

liaopengcheng@guodu.cc

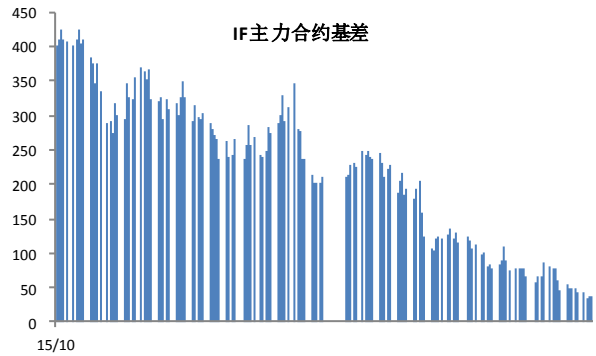
一、相关图表

图 1 沪深 300 股指期货主力合约



数据来源: wind、国都期货研究所

图 2 IF 主力合约基差



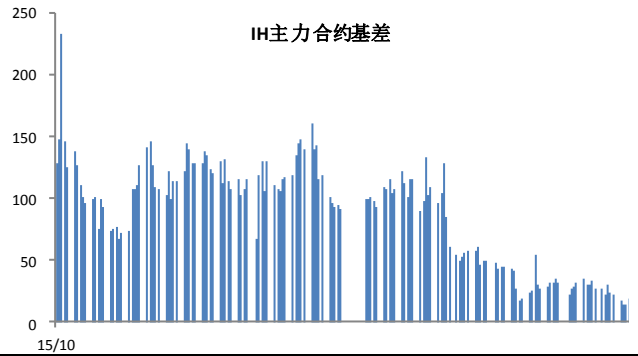
数据来源: wind、国都期货研究所

图 3 上证 50 股指期货主力合约



数据来源: wind、国都期货研究所

图 4 IH 主力合约基差



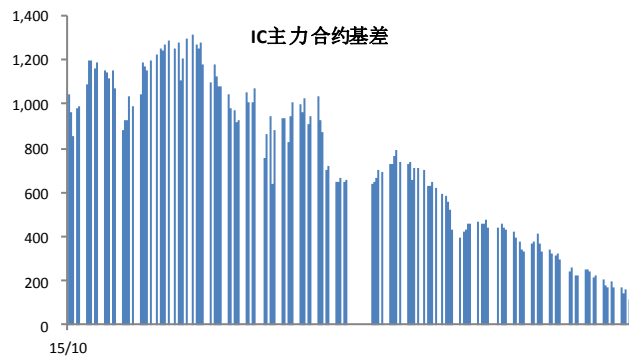
数据来源: wind、国都期货研究所

图 5 中证 500 股指期货主力合约



数据来源: wind、国都期货研究所

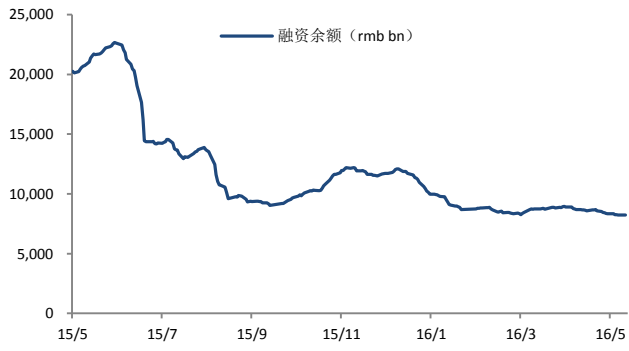
图 6 IC 主力合约基差



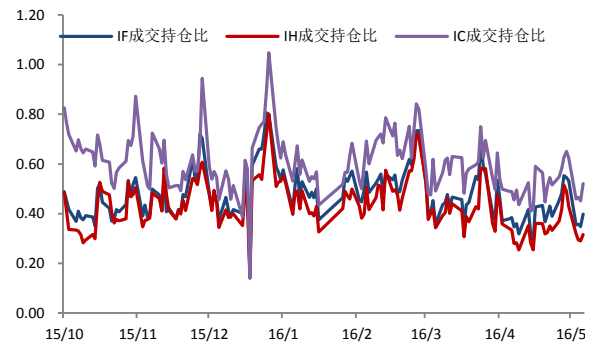
数据来源: wind、国都期货研究所

图 7 融资余额

图 8 期指主力合约成交持仓比



数据来源: wind、国都期货研究所



数据来源: wind、国都期货研究所

分析师简介

廖鹏程，国都期货研究所股指期货分析师，西南财经大学硕士学位，主要负责股指期货的研究。

国都期货研究所简介

国都期货研究所拥有一支由多名博士、硕士组成的高水平研究团队，成员来自澳洲国立大学、中国人民大学等海内外一流名校，具有丰富的衍生品投资经验，一直坚守“贴近市场、客观分析、独立判断、创造价值”的核心理念，为机构客户、产业客户提供研究分析、交易咨询、产品设计、风险管理等专业服务。本土智慧，全球视野，国都期货研究所始终与投资者在一起，携手共赢。

免责声明

如果您对本报告有任何意见或建议，请致信于国都信箱(yfb@guodu.cc)，欢迎您及时告诉我们您对本刊的任何想法！

本刊所有信息均建立在可靠的资料来源基础上。我们力求能为您提供精确的数据，客观的分析和全面的观点。但我们必须声明，对所有信息可能导致的任何损失概不负责。

本报告并不提供量身定制的投资建议。报告的撰写并未虑及读者的具体财务状况及目标。国都期货研究团队建议投资者应独立评估特定的投资和战略，并鼓励投资者征求专业财务顾问的意见。具体的投资或战略是否恰当取决于投资者自身的状况和目标。

版权声明：(c) 本报告版权为国都期货有限公司所有。本刊所含文字、数据和图表未经国都期货有限公司书面许可，任何人不得以电子、机械、影印、录音或其他任何形式复制、传播或存储于任何检索系统。未经许可，复制本刊任何内容皆属违反版权法行为，可能将受到法律起诉，并承担与之相关的所有损失赔偿和法律费用。涉及版权的所有问题请垂询：010-64000083。