

大盘震荡走低 关注 3000 支撑

关注度：★★★★

期指回顾

股指期货震荡走低，三大指数期货跌幅在 1%。期指合约开盘后单边下行，午后虽然一度企稳回升，但尾盘继续走低，截止收盘，IF 主连下跌 1.01%，IH 主连下跌 1.11%，IC 主连下跌 0.9%。

股市回顾

上证综指日内走低，收盘回落 3000 区域。股票市场开盘走低，并且表现出普遍性下跌，午后虽然跌幅收窄，但尾盘再次下挫。截止收盘，上证综指收报 3008.42 点，下跌 1.38%，成交额 2439.6 亿元；深成指收报 10504.88 点，下跌 1.68%，成交额 4546 亿元；创业板指收报 2248.68 点，下跌 2.11%，成交额 1327.9 亿元。

操作建议

市场在周四出现一定幅度的调整，但是我们认为支撑市场短期上行的动力并没有改变，地产回暖带动投资改善，工业企业利润回升，通胀短期可控。此外，债转股对部分企业有业绩和经营改善的作用，因此我们看好市场的后续走势。技术上三大指数期货合约均有支撑，在日线和周线级别都存在一定的上升空间，我们看好其触摸 120 日均线，建议逢低买入。

报告日期 2016-04-08

指数涨跌

指数	收盘价	涨跌
沪深300	3209.29	-48.24
上证50	2139.40	-28.63
中证500	6228.97	-94.46

上证综指



研究所

廖鹏程

股指期货分析师

执业证书编号：F0306044

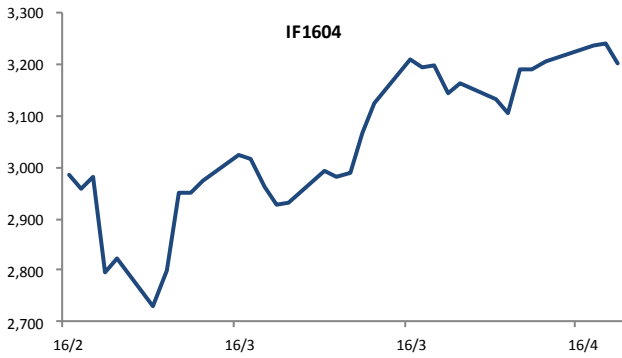
投资咨询从业资格号：Z0011584

010-84180311

liaopengcheng@guodu.cc

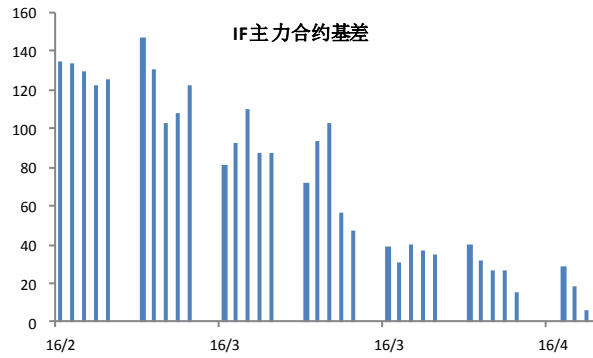
一、相关图表

图 1 沪深 300 股指期货主力合约



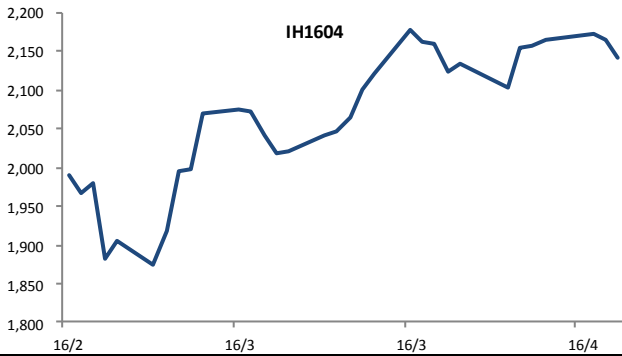
数据来源: wind、国都期货研究所

图 2 IF 主力合约基差



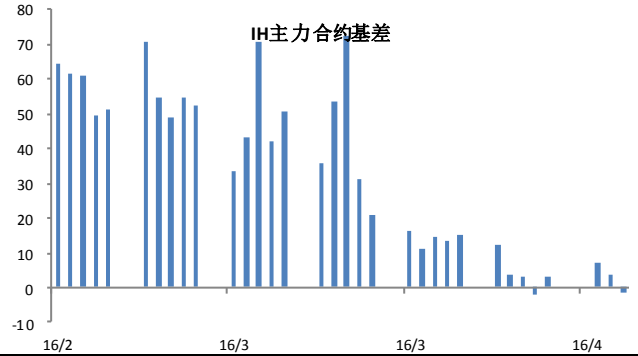
数据来源: wind、国都期货研究所

图 3 上证 50 股指期货主力合约



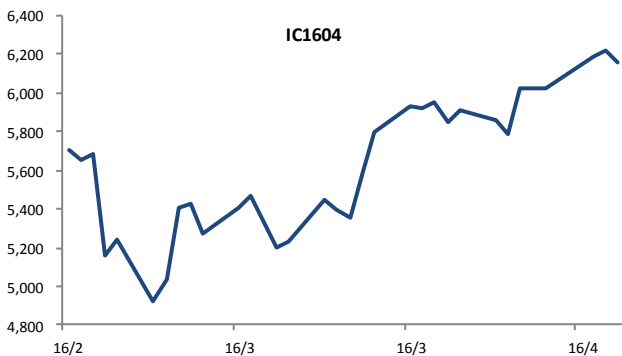
数据来源: wind、国都期货研究所

图 4 IH 主力合约基差



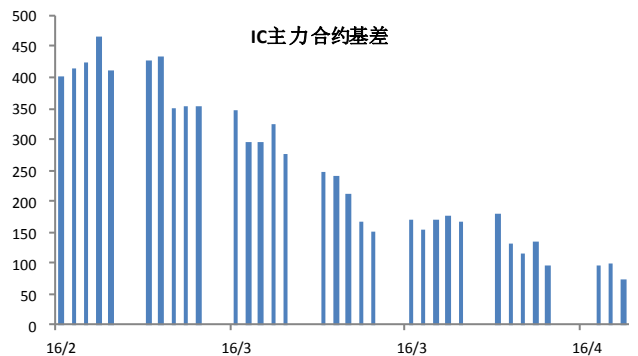
数据来源: wind、国都期货研究所

图 5 中证 500 股指期货主力合约



数据来源: wind、国都期货研究所

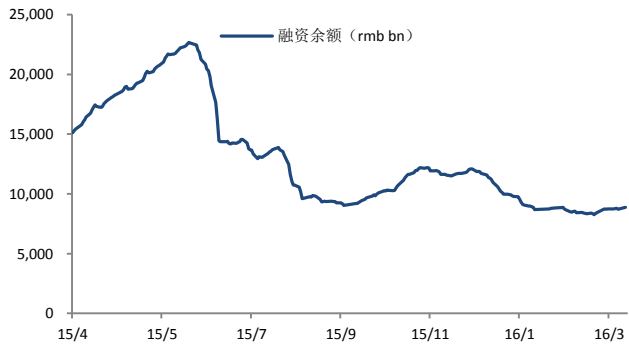
图 6 IC 主力合约基差



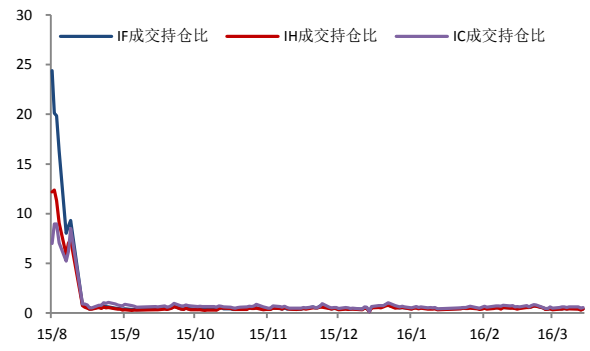
数据来源: wind、国都期货研究所

图 7 融资余额

图 8 期指主力合约成交持仓比



数据来源: wind、国都期货研究所



数据来源: wind、国都期货研究所

分析师简介

廖鹏程，国都期货研究所股指期货分析师，西南财经大学硕士学位，主要负责股指期货的研究。

国都期货研究所简介

国都期货研究所拥有一支由多名博士、硕士组成的高水平研究团队，成员来自澳洲国立大学、中国人民大学等海内外一流名校，具有丰富的衍生品投资经验，一直坚守“贴近市场、客观分析、独立判断、创造价值”的核心理念，为机构客户、产业客户提供研究分析、交易咨询、产品设计、风险管理等专业服务。本土智慧，全球视野，国都期货研究所始终与投资者在一起，携手共赢。

免责声明

如果您对本报告有任何意见或建议，请致信于国都信箱(yfb@guodu.cc)，欢迎您及时告诉我们您对本刊的任何想法！

本刊所有信息均建立在可靠的资料来源基础上。我们力求能为您提供精确的数据，客观的分析和全面的观点。但我们必须声明，对所有信息可能导致的任何损失概不负责。

本报告并不提供量身定制的投资建议。报告的撰写并未虑及读者的具体财务状况及目标。国都期货研究团队建议投资者应独立评估特定的投资和战略，并鼓励投资者征求专业财务顾问的意见。具体的投资或战略是否恰当取决于投资者自身的状况和目标。

版权声明：(c) 本报告版权为国都期货有限公司所有。本刊所含文字、数据和图表未经国都期货有限公司书面许可，任何人不得以电子、机械、影印、录音或其他任何形式复制、传播或存储于任何检索系统。未经许可，复制本刊任何内容皆属违反版权法行为，可能将受到法律起诉，并承担与之相关的所有损失赔偿和法律费用。涉及版权的所有问题请垂询：010-64000083。