

## 大盘日内震荡 短期或面临调整

报告日期 2016-02-22

关注度：★★★★

### 指数涨跌

指数	收盘价	涨跌
沪深300	3051.59	-2.11
上证50	2004.11	-5.17
中证500	5979.52	22.39

### 期指回顾

股指期货合约周五走势偏弱，日内震荡收平，截止收盘，IF1603 合约收于 2980.8，下跌 0.26%；IC1603 合约收于 2767.8，下跌 0.02%；IH1603 合约收于 1973.6 点，下跌 0.18%。

### 股市回顾

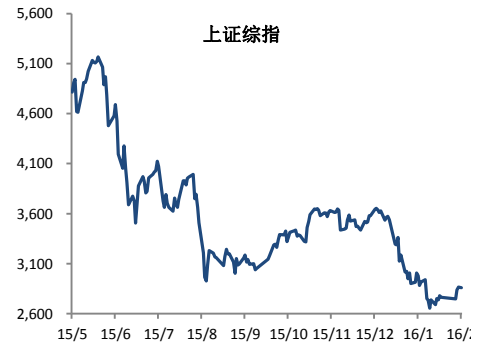
上证综指日内震荡，震荡区间在 2850/2870 之间，截至收盘，上证指数收报 2860.02 点，下跌 0.1%，成交额 1784.2 亿元；深成指收报 10162.32 点，上涨 0.45%，成交额 3029.6 亿元；创业板指收报 2211.01 点，上涨 0.92%，成交额 886.8 亿元。

### 操作建议

周末证监会换帅，但这对资本市场并不产生实质性的影响，基本面不会发生实质的改变，投资者情绪推动下股市可能高开。

虽然人民币汇率企稳下货币政策宽松空间打开，但是降准降息这类强政策性的政策在短期内实施的概率较低，期望降低利率提升估值的空间不大，在上市公司业绩预告并不乐观的情况下，股票资产出现趋势性上涨难度较大，上证综指短期触碰 2900 区域后面临一定的回调压力，大盘跌破 2850 区域后可以尝试短空。

### 上证综指



### 研究所

廖鹏程

股指期货分析师

执业证书编号：F0306044

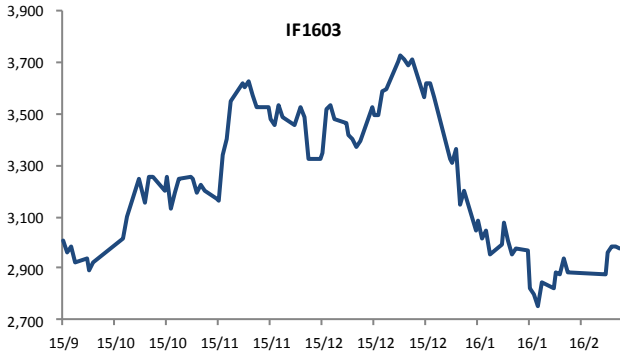
投资咨询从业资格号：Z0011584

010-84180311

liaopengcheng@guodu.cc

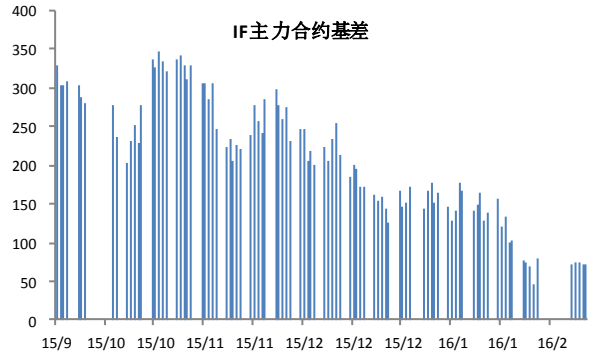
一、相关图表

图 1 沪深 300 股指期货主力合约



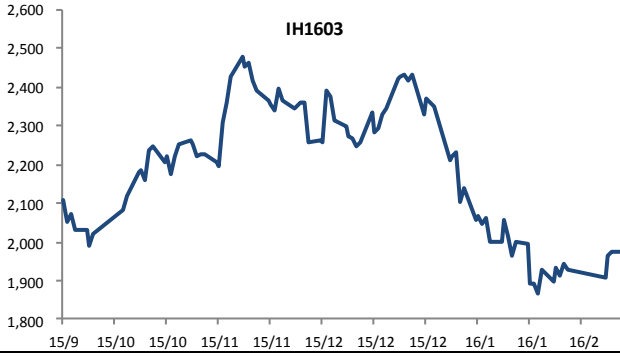
数据来源: wind、国都期货研究所

图 2 IF 主力合约基差



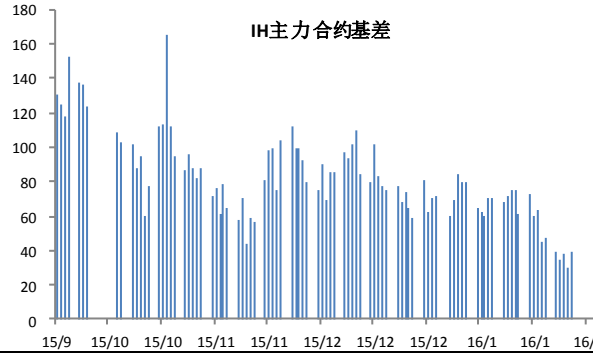
数据来源: wind、国都期货研究所

图 3 上证 50 股指期货主力合约



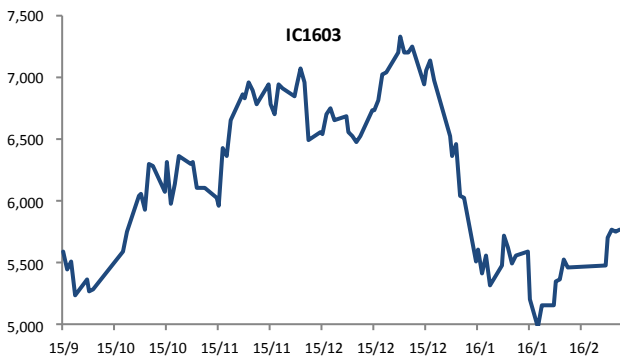
数据来源: wind、国都期货研究所

图 4 IH 主力合约基差



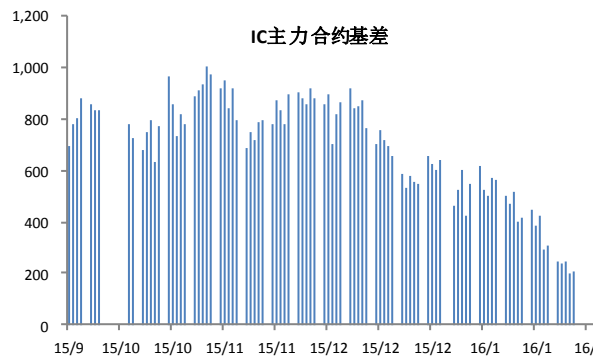
数据来源: wind、国都期货研究所

图 5 中证 500 股指期货主力合约



数据来源: wind、国都期货研究所

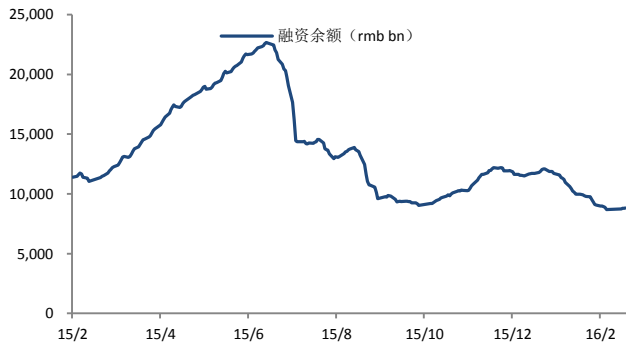
图 6 IC 主力合约基差



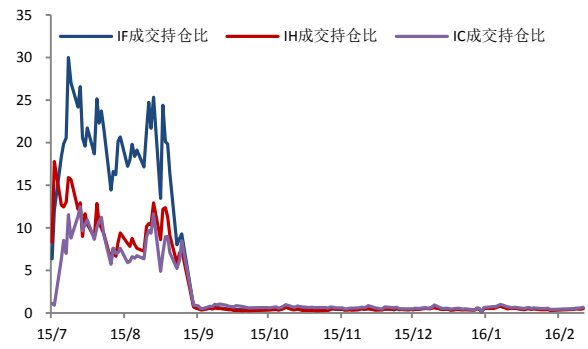
数据来源: wind、国都期货研究所

图 7 融资余额

图 8 期指主力合约成交持仓比



数据来源: wind、国都期货研究所



数据来源: wind、国都期货研究所

### 分析师简介

廖鹏程，国都期货研究所股指期货分析师，西南财经大学硕士学位，主要负责股指期货的研究。

### 国都期货研究所简介

国都期货研究所拥有一支由多名博士、硕士组成的高水平研究团队，成员来自澳洲国立大学、中国人民大学等海内外一流名校，具有丰富的衍生品投资经验，一直坚守“贴近市场、客观分析、独立判断、创造价值”的核心理念，为机构客户、产业客户提供研究分析、交易咨询、产品设计、风险管理等专业服务。本土智慧，全球视野，国都期货研究所始终与投资者在一起，携手共赢。

### 免责声明

如果您对本报告有任何意见或建议，请致信于国都信箱(yfb@guodu.cc)，欢迎您及时告诉我们您对本刊的任何想法！

本刊所有信息均建立在可靠的资料来源基础上。我们力求能为您提供精确的数据，客观的分析和全面的观点。但我们必须声明，对所有信息可能导致的任何损失概不负责。

本报告并不提供量身定制的投资建议。报告的撰写并未虑及读者的具体财务状况及目标。国都期货研究团队建议投资者应独立评估特定的投资和战略，并鼓励投资者征求专业财务顾问的意见。具体的投资或战略是否恰当取决于投资者自身的状况和目标。

版权声明：(c) 本报告版权为国都期货有限公司所有。本刊所含文字、数据和图表未经国都期货有限公司书面许可，任何人不得以电子、机械、影印、录音或其他任何形式复制、传播或存储于任何检索系统。未经许可，复制本刊任何内容皆属违反版权法行为，可能将受到法律起诉，并承担与之相关的所有损失赔偿和法律费用。涉及版权的所有问题请垂询：010-64000083。