

## 经济数据回升 短期或形成支撑

关注度：★★★★

报告日期 2015-12-14

### 指数涨跌

指数	收盘价	涨跌
沪深300	3623.08	-12.85
上证50	2357.21	-12.53
中证500	7350.21	-24.06

### 上证综指



### 研究所

廖鹏程

股指期货分析师

执业证书编号: F0306044

投资咨询从业资格号: Z0011584

010-84180311

liaopengcheng@guodu.cc

#### 期指回顾

三大指数期货合约上一交易日收盘基本持平, 股指期货合约早盘震荡回落, 午后开始出现明显拉升, 截至收盘, IF 主连涨幅 0.39%, IC 主连涨幅 0.37%, IH 主连涨幅 0.19%。

#### 股市回顾

上证综指日内走势呈现区间震荡, 技术上下端靠近 60 日均线, 整体走弱偏弱, 截至收盘, 沪指收报 3434.58 点, 下跌 0.61%, 成交额 2450.8 亿元; 深成指收报 12134.02 点, 下跌 0.39%, 成交额 3878.1 亿元; 创业板收报 2671.29 点, 下跌 0.9%, 成交额 1063 亿元。

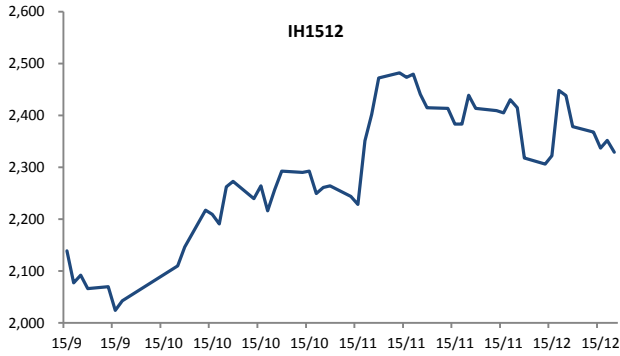
#### 操作建议

周末数据公布较为密集, 信贷数据方面, 11 月 M2 同比 13.7%, 增速创 17 个月新高; 经济数据方面, 消费数据和工业增加值增速回升, 投资增速企稳, 发电量数据大幅增长, 显示经济整体有所企稳。

短期我们仍然选择尊重技术面的走势, 大盘下方靠近 60 日均线, 建议观望为主, 若大盘回落 3420 区域后可尝试做多, 或者等待大盘冲破前期震荡区间压力位后做多。

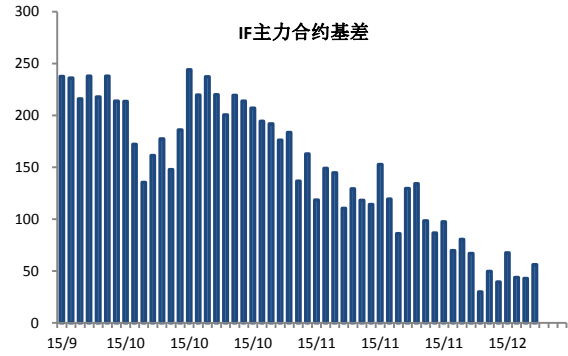
一、相关图表

图 1 沪深 300 股指期货主力合约



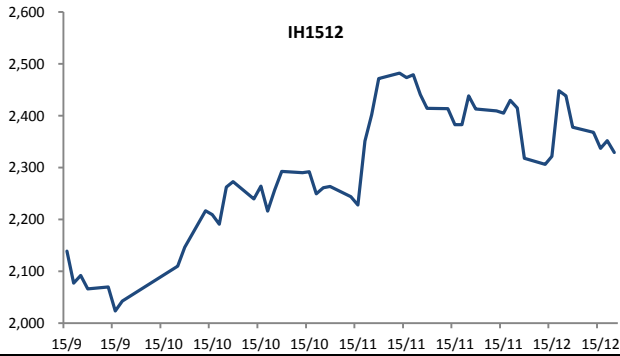
数据来源: wind、国都期货研究所

图 2 IF 主力合约基差



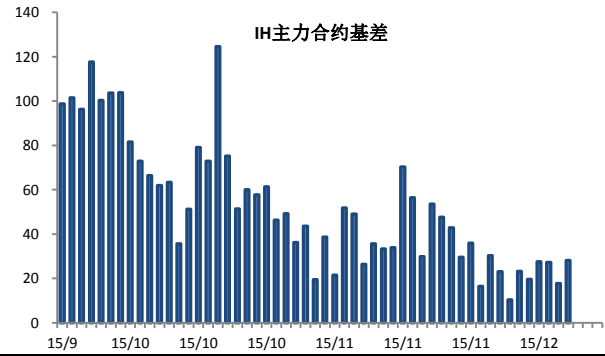
数据来源: wind、国都期货研究所

图 3 上证 50 股指期货主力合约



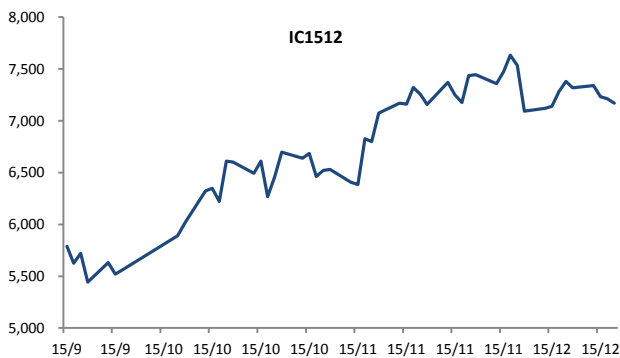
数据来源: wind、国都期货研究所

图 4 IH 主力合约基差



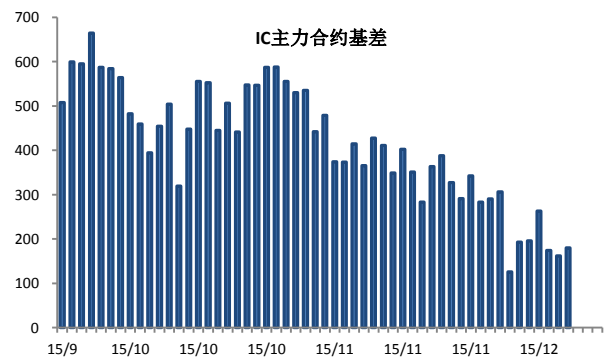
数据来源: wind、国都期货研究所

图 5 中证 500 股指期货主力合约



数据来源: wind、国都期货研究所

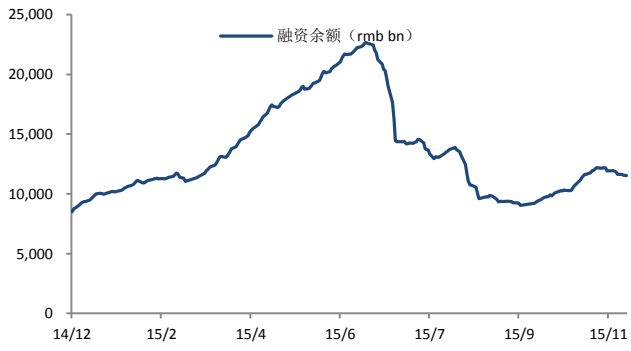
图 6 IC 主力合约基差



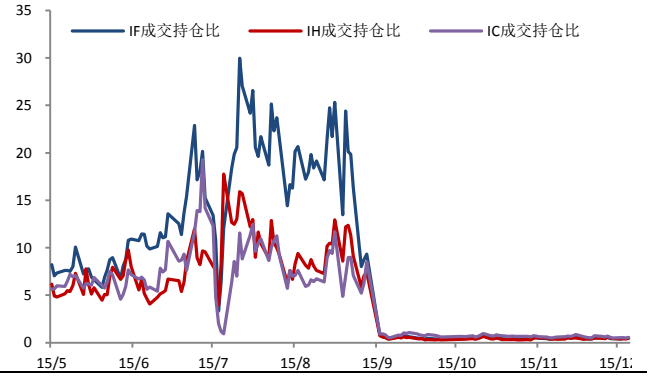
数据来源: wind、国都期货研究所

图 7 融资余额

图 8 期指主力合约成交持仓比



数据来源: wind、国都期货研究所



数据来源: wind、国都期货研究所

### 分析师简介

廖鹏程，国都期货研究所股指期货分析师，西南财经大学硕士学位，主要负责股指期货的研究。

### 国都期货研究所简介

国都期货研究所拥有一支由多名博士、硕士组成的高水平研究团队，成员来自澳洲国立大学、中国人民大学等海内外一流名校，具有丰富的衍生品投资经验，一直坚守“贴近市场、客观分析、独立判断、创造价值”的核心理念，为机构客户、产业客户提供研究分析、交易咨询、产品设计、风险管理等专业服务。本土智慧，全球视野，国都期货研究所始终与投资者在一起，携手共赢。

### 免责声明

如果您对本报告有任何意见或建议，请致信于国都信箱(yfb@guodu.cc)，欢迎您及时告诉我们您对本刊的任何想法！

本刊所有信息均建立在可靠的资料来源基础上。我们力求能为您提供精确的数据，客观的分析和全面的观点。但我们必须声明，对所有信息可能导致的任何损失概不负责。

本报告并不提供量身定制的投资建议。报告的撰写并未虑及读者的具体财务状况及目标。国都期货研究团队建议投资者应独立评估特定的投资和战略，并鼓励投资者征求专业财务顾问的意见。具体的投资或战略是否恰当取决于投资者自身的状况和目标。

版权声明：(c) 本报告版权为国都期货有限公司所有。本刊所含文字、数据和图表未经国都期货有限公司书面许可，任何人不得以电子、机械、影印、录音或其他任何形式复制、传播或存储于任何检索系统。未经许可，复制本刊任何内容皆属违反版权法行为，可能将受到法律起诉，并承担与之相关的所有损失赔偿和法律费用。涉及版权的所有问题请垂询：010-64000083。