

报告日期

2015-11-05

市场走势分化 大盘走势偏强

关注度：★★★★

期指回顾

三大指数期货合约延续前一交易日上涨势头，但走势略有分化，IF 和 IH 主连日内震荡走高，涨幅超过 2%，而 IC 日内窄幅震荡，收盘微涨 0.16%。期货合约相对现货合约贴水程度小幅扩大。

股市回顾

上证开盘震荡走高，午后涨势略有回落，两市成交量创两个半月来新高，截至收盘，上证综指报 3522.82 点，创两个半月新高，涨幅 1.83%，成交额 6787 亿元；深证成指报 11939.8 点，涨幅 0.46%，成交额 6948 亿元；创业板指收盘报 2564.72 点，跌幅 0.76%，成交额 1729 亿元。

操作建议

券商股再次领涨市场，根据最新数据披露，东兴证券、东方证券等券商在 10 月份利润出现大幅增长，这可以部分解释市场这两日来券商股的走强，此外深港通预期也是带动市场走高的因素之一。此外，我们观察到近期大盘蓝筹走势相对偏强，一方面可能在于上调蓝筹股担保折算率下，需求提升；另一方面可能与 IPO 重启预期有关。

虽然对后市维持乐观，但本次反弹仅仅勉强回补缺口，而且向上接近前期市场成本区，因此在 3620 区域可能会遭遇较大压力，若大盘触及这一区域，可以减持部分多单。

指数涨跌

指数	收盘价	涨跌
沪深 300	3705.97	77.43
上证 50	2440.65	70.15
中证 500	7276.45	8.46

上证综指



研究所

阳洪

股指期货分析师

执业证书编号：F0295330

投资咨询从业资格号：Z0011206

010-84180307

yanghong@guodu.cc

联系人：

廖鹏程

股指期货分析师

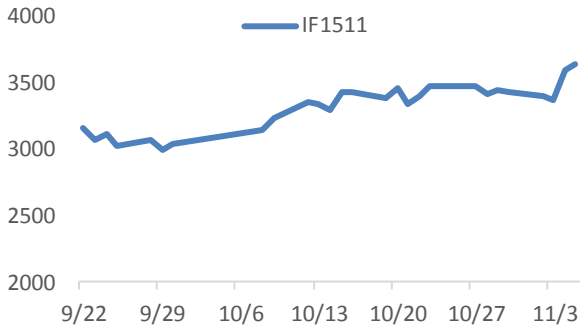
执业证书编号：F0306044

010-84180311

liaopengcheng@guodu.cc

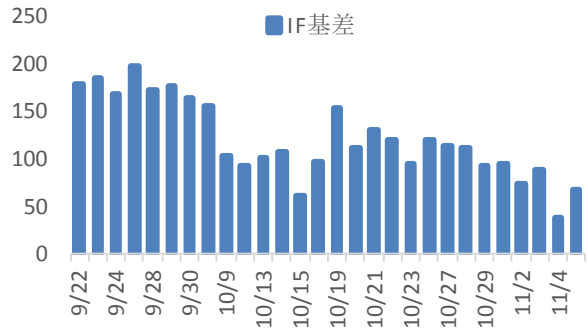
一、相关图表

图 1 沪深 300 股指期货主力合约



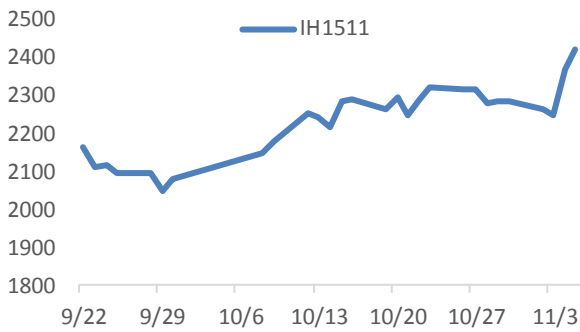
数据来源: wind、国都期货研究所

图 2 主力合约基差



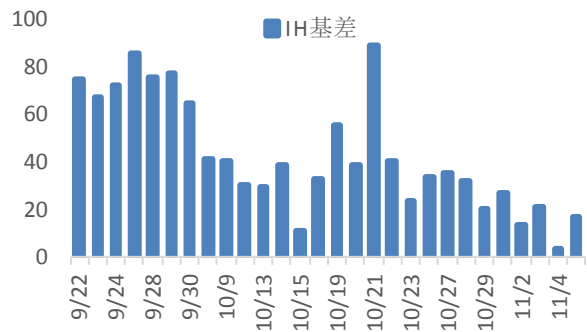
数据来源: wind、国都期货研究所

图 3 上证 50 股指期货主力合约



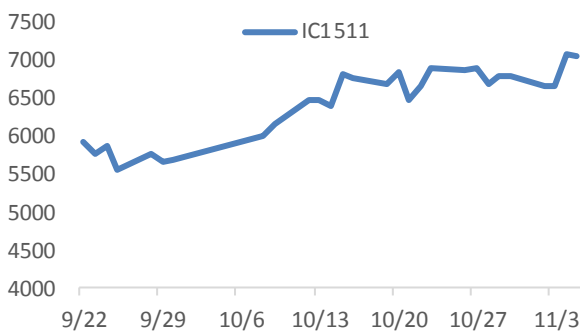
数据来源: wind、国都期货研究所

图 4 主力合约基差



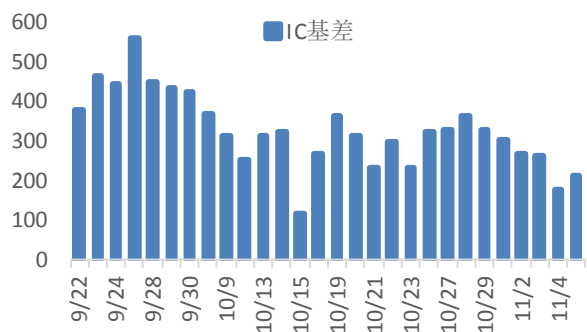
数据来源: wind、国都期货研究所

图 5 中证 500 股指期货主力合约



数据来源: wind、国都期货研究所

图 6 主力合约基差



数据来源: wind、国都期货研究所

分析师简介

阳洪，国都期货研究所金融期货分析师，主要负责股指期货研究。

廖鹏程，国都期货研究所股指期货分析师，西南财经大学硕士学位，主要负责股指期货的研究。

国都期货研究所简介

国都期货研究所拥有一支由多名博士、硕士组成的高水平研究团队，成员来自澳洲国立大学、中国人民大学等海内外一流名校，具有丰富的衍生品投资经验，一直坚守“贴近市场、客观分析、独立判断、创造价值”的核心理念，为机构客户、产业客户提供研究分析、交易咨询、产品设计、风险管理等专业服务。本土智慧，全球视野，国都期货研究所始终与投资者在一起，携手共赢。

免责声明

如果您对本报告有任何意见或建议，请致信于国都信箱(yfb@guodu.cc)，欢迎您及时告诉我们您对本刊的任何想法！

本刊所有信息均建立在可靠的资料来源基础上。我们力求能为您提供精确的数据，客观的分析和全面的观点。但我们必须声明，对所有信息可能导致的任何损失概不负责。

本报告并不提供量身定制的投资建议。报告的撰写并未虑及读者的具体财务状况及目标。国都期货研究团队建议投资者应独立评估特定的投资和战略，并鼓励投资者征求专业财务顾问的意见。具体的投资或战略是否恰当取决于投资者自身的状况和目标。

版权声明：(c) 本报告版权为国都期货有限公司所有。本刊所含文字、数据和图表未经国都期货有限公司书面许可，任何人不得以电子、机械、影印、录音或其他任何形式复制、传播或存储于任何检索系统。未经许可，复制本刊任何内容皆属违反版权法行为，可能将受到法律起诉，并承担与之相关的所有损失赔偿和法律费用。涉及版权的所有问题请垂询：010-64000083。