

## 内外棉价震荡走势 长线偏空

关注度：★★

### 行情回顾

2月23日，郑棉主力2205合约报收于21315（15，0.07%）元/吨，夜盘报收21265。ICE美棉报收121.20（0.80，0.66%）美分/磅。棉纱主力2205报收28385（80，0.28%）元/吨，夜盘报收28380。

中国棉花价格指数328价格22818（13）元/吨，进口棉FC INDEX M 1%关税港口提货价21450（-131）元/吨，纱线CY INDEX C32S 价格29295（-55）元/吨。cotlook进口棉纱指数186.46（-0.65%）美分/磅。

### 基本面概况

1. 库存。郑棉仓单19413（7）张，仓单折皮棉77.652万吨。12月，商业库存555.45（-0.10%）万吨；工业库存77.63（-4.82%）万吨。纱线库存27.87（2.35%）天，坯布库存33.98（3.06%）天。

### 操作建议

内外棉价震荡走势，关注美国与俄罗斯的大国博弈对商品市场的影响。基本面来看，美棉出口数据多周不及预期，出口支撑减弱。据NCC美棉种植意向调查，美国意向种植面积较2021年增长7.3%，此前印度棉花种植意向也大幅调高，利空棉价。国内市场来看，节后下游开工在恢复之中，新订单跟进不足，纺织仍然维持负利润，价格向下游传导不畅，坯布、纱线库存高企。整体来看，即将进入新年度种植季，棉花供需均存在不利预期，上行动能不足，长线偏空操作。

报告日期 2022-02-24

### 期货行情

	收盘价	涨跌
GF2209	20495	0.12%
CF2301	19145	0.13%
CF2205	21315	0.07%
NYBOT 棉	121.20	0.66%
CY2209	27825	-0.32%
CY2301	27060	0.00%
CY2205	28385	0.28%

### 现货市场价格

		价格	周涨跌幅	
棉花	国内现货	平均	22795.38	-0.22%
		新疆	22870	-0.13%
		浙江	22750	-0.44%
		山东	22800	-0.18%
		河北	22760	-0.52%
		河南	22750	-0.66%
		湖北	22960	0.88%
		江苏	23260	-0.68%
		安徽	22200	-0.89%
		重庆	22850	0.88%
	外棉	美国陆地棉	117.31	#N/A
		印度Shankar-6	78500	0.84%
	指数	cotlookA	#N/A	#N/A
		CC INDEX 328	22849	-0.16%
CC INDEX 327		21063	-0.08%	
CC INDEX 229		23316	-0.01%	
FC INDEX M		138.86	-1.90%	
港口	FC INDEX M 1%	21436	-3.00%	
	FC INDEX M 滑准税	21531	-2.96%	
替代品	涤纶短纤	13100	1.95%	
	涤纶短纤	7700	1.32%	
棉纱	国内现货	全棉纱JC40S	33000	3.13%
		全棉纱JC32S	31900	3.07%
		全棉纱JC21S	30900	47.49%
		全棉纱C40S	30600	3.03%
		全棉纱C32S	29550	3.14%
		全棉纱C21S	28550	3.23%
		全棉纱OEC10S	17100	2.40%
		cotlook棉纱指数	186.7	9.13%
		CY INDEX OEC10S	29500	0.09%
		CY INDEX C32S	29500	-0.09%
	指数	CY INDEX JC40S	#N/A	#N/A
		全棉纱	17780	0.06%
		30支纯棉股纱	#N/A	#N/A
		32支纯棉股纱	16450	1.23%
		印度OEC10S	16870	0.54%
	进口棉纱	印度C21S	26880	0.86%
		印度C32S	29150	0.34%
		印度JC32S	32250	0.50%
		巴基斯坦OEC10S	#N/A	#N/A
		巴基斯坦C21S	26360	0.88%
涤棉纱		19700	1.81%	
替代品	人棉纱	18400	1.94%	
	纯涤纱	13230	2.56%	

### 研究所

赵睿

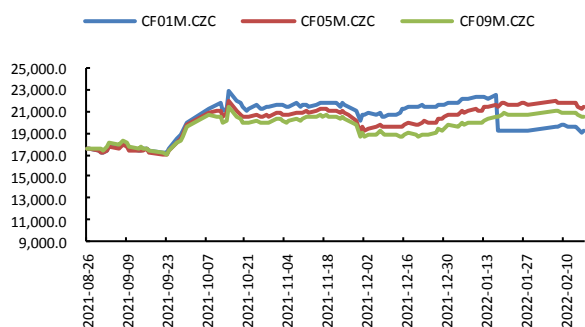
电话：010-84183058

邮件：zhaorui@guodu.cc

从业资格号：F3048102

一、相关图表

图1 郑棉主力



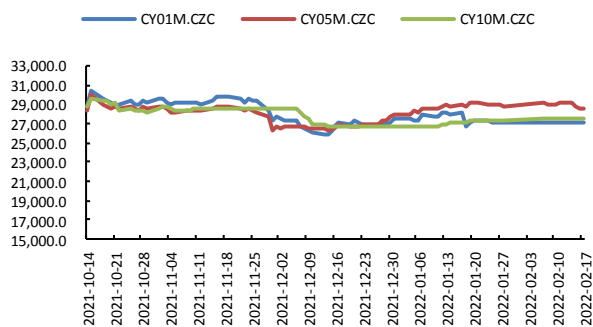
数据来源: wind、国都期货研究所

图2 ICE 2号棉



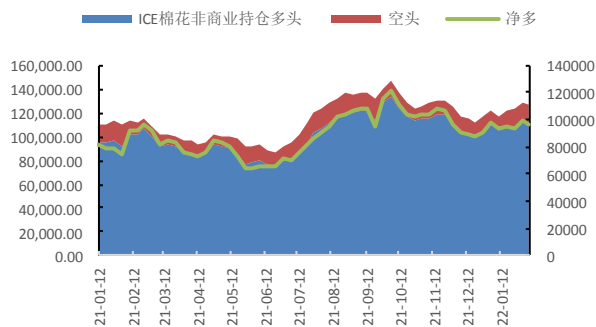
数据来源: wind、国都期货研究所

图3 郑棉纱主力



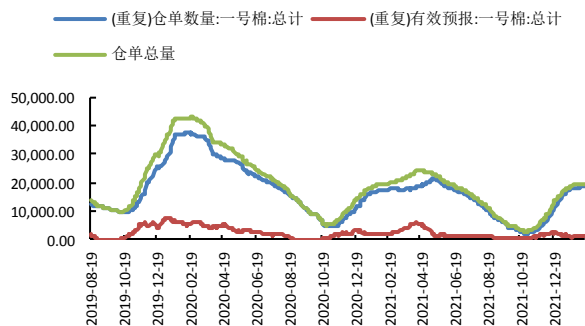
数据来源: wind、国都期货研究所

图4 ICE 棉持仓



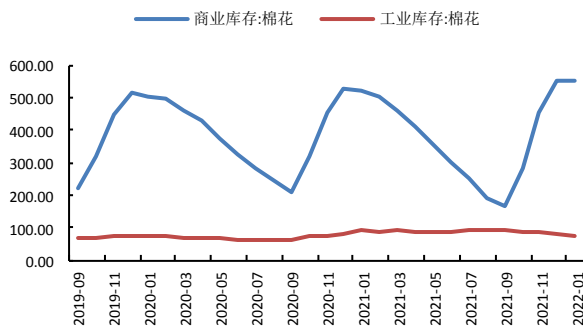
数据来源: wind、国都期货研究所

图5 郑棉仓单



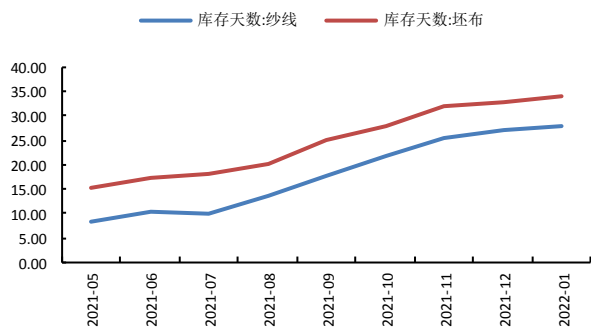
数据来源: wind、国都期货研究所

图6 棉花库存



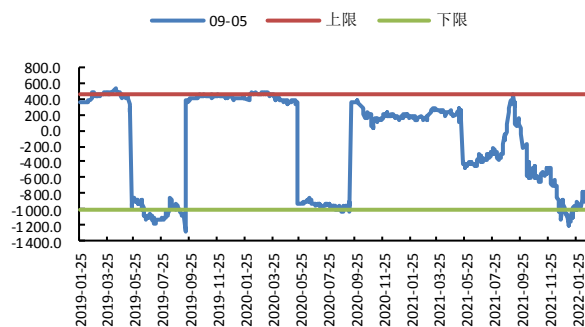
数据来源: wind、国都期货研究所

图7 棉纱、坯布库存



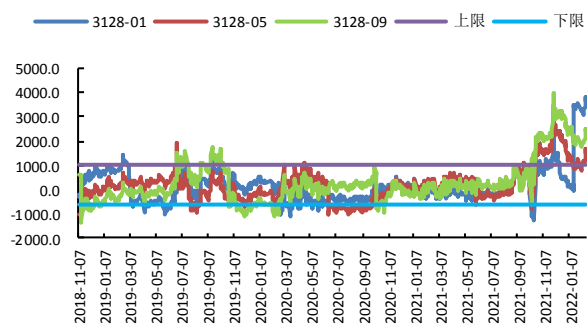
数据来源: wind、国都期货研究所

图8 CF9-5 合约价差



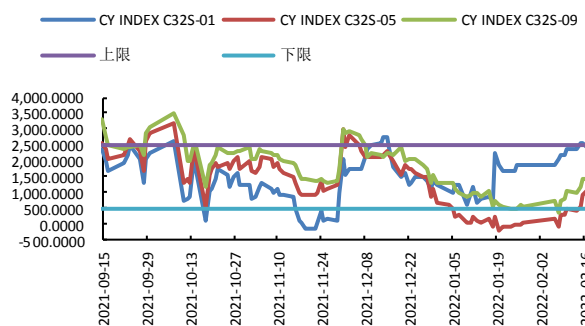
数据来源: wind、国都期货研究所

图9 棉花基差



数据来源: wind、国都期货研究所

图10 棉纱基差



数据来源: wind、国都期货研究所

### 分析师简介

赵睿，国都期货研究所棉花期货分析师，金融硕士学历。擅长基本面分析，对棉花产业链有丰富的研究经验。

### 国都期货研究所简介

国都期货研究所拥有一支由多名博士、硕士组成的高水平研究团队，成员来自澳洲国立大学、中国人民大学等海内外一流名校，具有丰富的衍生品投资经验，一直坚守“贴近市场、客观分析、独立判断、创造价值”的核心理念，为机构客户、产业客户提供研究分析、交易咨询、产品设计、风险管理等专业服务。本土智慧，全球视野，国都期货研究所始终与投资者在一起，携手共赢。

### 免责声明

如果您对本报告有任何意见或建议，请致信于国都信箱(yffwb@guodu.cc)，欢迎您及时告诉我们您对本刊的任何想法！

本刊所有信息均建立在可靠的资料来源基础上。我们力求能为您提供精确的数据，客观的分析和全面的观点。但我们必须声明，对所有信息可能导致的任何损失概不负责。

本报告并不提供量身定制的投资建议。报告的撰写并未虑及读者的具体财务状况及目标。国都期货研究团队建议投资者应独立评估特定的投资和战略，并鼓励投资者征求专业财务顾问的意见。具体的投资或战略是否恰当取决于投资者自身的状况和目标。

版权声明：（c）本报告版权为国都期货有限公司所有。本刊所含文字、数据和图表未经国都期货有限公司书面许可，任何人不得以电子、机械、影印、录音或其他任何形式复制、传播或存储于任何检索系统。未经许可，复制本刊任何内容皆属违反版权法行为，可能将受到法律起诉，并承担与之相关的所有损失赔偿和法律费用。涉及版权的所有问题请垂询：010-64000083。