

美棉销售报告偏空 棉花震荡走势

关注度：★★

行情回顾

12月23日，郑棉主力2205合约报收于20045（175，-0.07%）元/吨，夜盘报收20040。ICE美棉报收109.15（0.43，0.40%）美分/磅。棉纱主力2205报收26900（165，-0.77%）元/吨，夜盘报收27040。

中国棉花价格指数328价格21947（18）元/吨，进口棉FC INDEX M 1%关税港口提货价19538（169）元/吨，纱线CY INDEX C32S 价格28500（0）元/吨。cotlook进口棉纱指数171.23（-0.10%）美分/磅。

基本面概况

1. 库存。郑棉仓单13586（229）张，仓单折皮棉54.344万吨。10月，商业库存455.21（60.49%）万吨；工业库存84.97（0.62%）万吨。纱线库存25.36（17.03%）天，坯布库存31.89（13.73%）天。

操作建议

美棉出口销售报告偏空，数据显示，截至12月16日当周，美棉出口净增24.39万包，较前一周减少15%，较四周均值减少21%。基本面来看，从11月内需数据来看，下游消费不及预期，订单表现偏差，增加下游淡季悲观预期。现货价格小幅回落，基差修复，但仍有较大空间。轧花厂加工进度偏慢，棉花商业库存同比下降。当前盘面套保利润偏低，轧花厂挺价意愿较强。关注后续下游弱需求的负反馈情况，长期棉价预期偏弱，仍以长线偏空操作为主。

报告日期 2021-12-24

期货行情

	收盘价	涨跌
GF2209	18920	0.48%
CF2201	21480	-0.07%
CF2205	20045	0.88%
NYBOT 棉	109.15	0.40%
CY2209	26435	0.00%
CY2201	26985	-0.77%
CY2205	26900	0.62%

现货市场价格

		价格	涨跌幅	
棉花	国内现货	平均	21885.38	0.23%
		新疆	22060	0.73%
		浙江	21480	-0.56%
		山东	22180	0.18%
		河北	21820	0.28%
		河南	21960	1.15%
		湖北	21660	-0.18%
		江苏	22140	0.05%
		安徽	21380	-0.61%
		重庆	22000	-0.90%
	外棉	美国陆地棉	104.34	-2.55%
		印度Shankar-6	107.58	-2.50%
	指数	cotlookA	#N/A	#N/A
		CC INDEX 328	21929	-0.18%
		CC INDEX 527	20368	-0.47%
CC INDEX 229		22582	-0.44%	
FC INDEX M		123.97	0.98%	
港口	FC INDEX M 1%	19369	1.16%	
	FC INDEX M 滑准税	19484	1.14%	
替代品	涤纶短纤	12350	-0.80%	
	涤纶短纤	6950	-0.72%	
棉纱	国内现货	全棉纱JC40S	31700	-0.16%
		全棉纱JC32S	30650	-0.33%
		全棉纱JC21S	20650	-0.48%
		全棉纱C40S	29250	-0.51%
		全棉纱C32S	28150	-0.35%
		全棉纱C21S	27150	-0.37%
		全棉纱0EC10S	16650	-1.48%
		cotlook棉纱指数	171.23	-1.35%
		CY INDEX 0EC10S	28500	-0.08%
		CY INDEX C32S	28500	-0.45%
	指数	CY INDEX JC40S	#N/A	#N/A
		全棉纱	17000	0.00%
		30支纯棉股纱	#N/A	#N/A
		32支纯棉股纱	16450	1.23%
		印度0EC10S	16230	-0.25%
	进口棉纱	印度C21S	25200	-0.16%
		印度C32S	27800	-0.25%
		印度JC32S	30620	-0.13%
		巴基斯坦0EC10S	#N/A	#N/A
		巴基斯坦C21S	24910	-0.16%
	替代品	涤棉纱	19000	-0.52%
		人棉纱	18000	-1.10%
		纯涤纱	12100	0.00%

研究所

赵睿

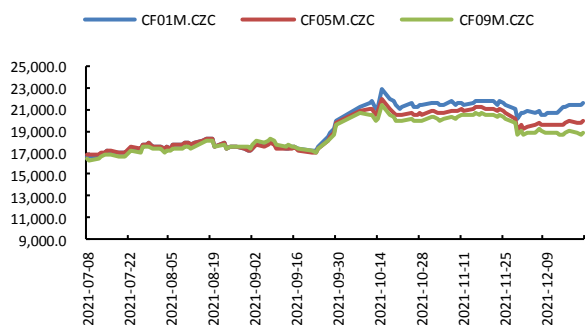
电话：010-84183058

邮件：zhaorui@guodu.cc

从业资格号：F3048102

一、相关图表

图1 郑棉主力



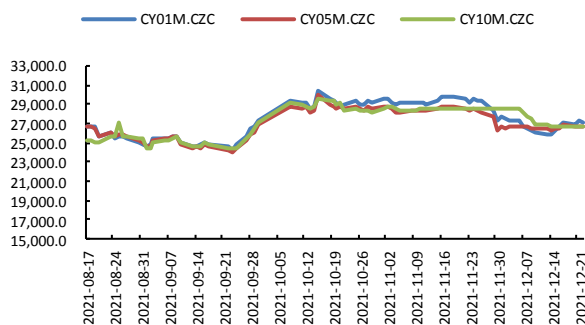
数据来源: wind、国都期货研究所

图2 ICE 2号棉



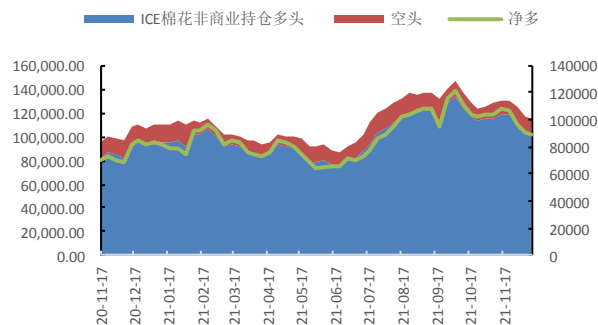
数据来源: wind、国都期货研究所

图3 郑棉纱主力



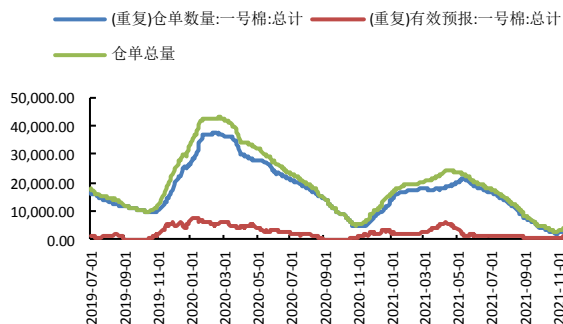
数据来源: wind、国都期货研究所

图4 ICE 棉持仓



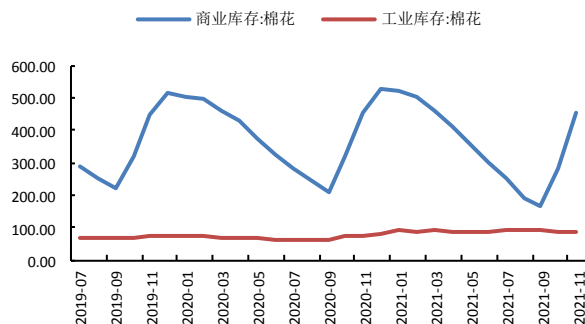
数据来源: wind、国都期货研究所

图5 郑棉仓单



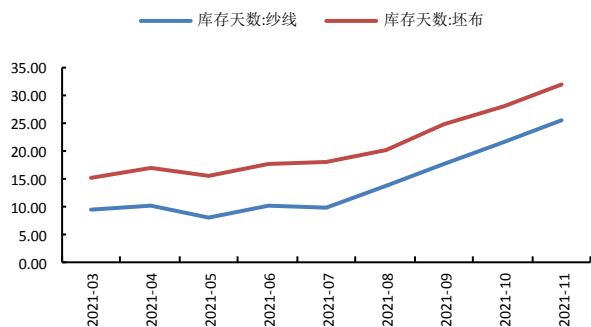
数据来源: wind、国都期货研究所

图6 棉花库存



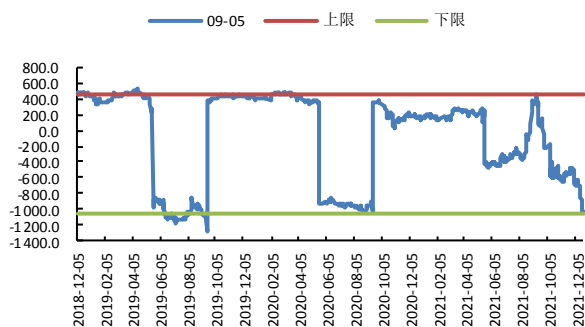
数据来源: wind、国都期货研究所

图7 棉纱、坯布库存



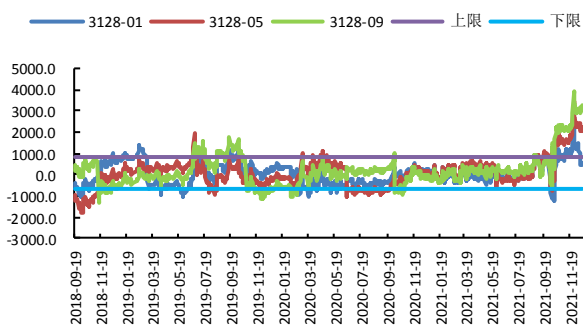
数据来源: wind、国都期货研究所

图8 CF9-5 合约价差



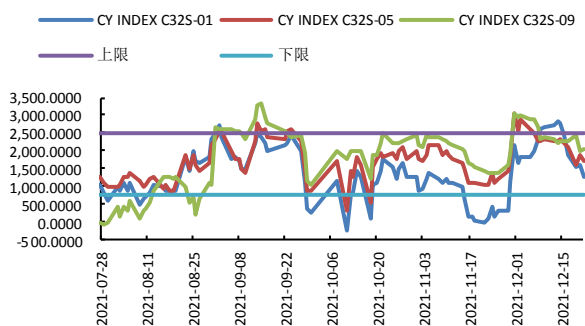
数据来源: wind、国都期货研究所

图9 棉花基差



数据来源: wind、国都期货研究所

图10 棉纱基差



数据来源: wind、国都期货研究所

分析师简介

赵睿，国都期货研究所棉花期货分析师，金融硕士学历。擅长基本面分析，对棉花产业链有丰富的研究经验。

国都期货研究所简介

国都期货研究所拥有一支由多名博士、硕士组成的高水平研究团队，成员来自澳洲国立大学、中国人民大学等海内外一流名校，具有丰富的衍生品投资经验，一直坚守“贴近市场、客观分析、独立判断、创造价值”的核心理念，为机构客户、产业客户提供研究分析、交易咨询、产品设计、风险管理等专业服务。本土智慧，全球视野，国都期货研究所始终与投资者在一起，携手共赢。

免责声明

如果您对本报告有任何意见或建议，请致信于国都信箱(yffwb@guodu.cc)，欢迎您及时告诉我们您对本刊的任何想法！

本刊所有信息均建立在可靠的资料来源基础上。我们力求能为您提供精确的数据，客观的分析和全面的观点。但我们必须声明，对所有信息可能导致的任何损失概不负责。

本报告并不提供量身定制的投资建议。报告的撰写并未虑及读者的具体财务状况及目标。国都期货研究团队建议投资者应独立评估特定的投资和战略，并鼓励投资者征求专业财务顾问的意见。具体的投资或战略是否恰当取决于投资者自身的状况和目标。

版权声明：(c) 本报告版权为国都期货有限公司所有。本刊所含文字、数据和图表未经国都期货有限公司书面许可，任何人不得以电子、机械、影印、录音或其他任何形式复制、传播或存储于任何检索系统。未经许可，复制本刊任何内容皆属违反版权法行为，可能将受到法律起诉，并承担与之相关的所有损失赔偿和法律费用。涉及版权的所有问题请垂询：010-64000083。