

## 美元疲软 ICE 棉花带动郑棉反弹

关注度：★★

### 行情回顾

12月16日，郑棉主力2205合约报收于19690（145，-0.02%）元/吨，夜盘报收19500。ICE美棉报收105.84（-0.17，-0.16%）美分/磅。棉纱主力2205报收26505（110，1.97%）元/吨，夜盘报收26050。

中国棉花价格指数328价格21890（10）元/吨，进口棉FC INDEX M 1%关税港口提货价19147（0）元/吨，纱线CY INDEX C32S价格28600（0）元/吨。cotlook进口棉纱指数171.4（-0.90%）美分/磅。

### 基本面概况

1. 库存。郑棉仓单11233（722）张，仓单折皮棉44.932万吨。10月，商业库存455.21（60.49%）万吨；工业库存84.97（0.62%）万吨。纱线库存25.36（17.03%）天，坯布库存31.89（13.73%）天。

### 操作建议

昨晚USDA美棉出口销售报告显示，截至12月9日当周，美棉出口销售净增28.64万包，较前一周减少25%，较四周均值增长5%。报告整体偏中性，但美棉走软，ICE棉价涨近4%，郑棉跟随走势偏强。基本面的来看，12月USDA供需报告调降全球棉花产量，调增消费，全球棉花库存下降，供需格局改善。当前中美贸易关系恶化，美国对中国出口依然偏差，出口后劲不容乐观。整体来看，棉花市场缺乏继续提振的动能，主要受成本支撑维持，当前轧花厂加工销售进度偏低，若后续提量降价，棉价将难以支撑，长线仍以逢高做空为主。

报告日期 2021-12-17

### 期货行情

	收盘价	涨跌
GF2209	18830	0.78%
CF2201	21165	-0.02%
CF2205	19690	0.74%
NYBOT 棉	105.84	-0.16%
CY2209	26300	0.00%
CY2201	26690	1.97%
CY2205	26505	0.42%

### 现货市场价格

		价格	周涨跌幅
棉花	国内现货	平均	21872.31
		新疆	21950
		浙江	21640
		山东	22120
		河北	21810
		河南	21770
		湖北	21720
		江苏	22150
		安徽	21130
	重庆	22200	
	外棉	美国陆地棉	104.02
		印度Shankar-6	65000
		印度Shankar-6	65000
	指数	cotlookA	#N/A
		CC INDEX 328	21910
		CC INDEX 527	20554
		CC INDEX 229	22525
		FC INDEX M	123.33
	港口	FC INDEX M 1%	19328
FC INDEX M 滑准税		19444	
替代品	黏胶短纤	12500	
	涤纶短纤	6720	
国内现货	全棉纱JC40S	31850	
	全棉纱JC32S	30850	
	全棉纱JC21S	20850	
	全棉纱C40S	29550	
	全棉纱C32S	28400	
	全棉纱C21S	27400	
	全棉纱OE10S	17100	
	cotlook棉纱指数	173.32	
	CY INDEX OE10S	28880	
	CY INDEX C32S	28880	
	CY INDEX JC40S	#N/A	
	全棉纱	17000	
	30支纯棉黏胶纱	#N/A	
	32支纯棉涤纶纱	16450	
	进口棉纱	印度OE10S	16280
印度C21S		23260	
印度C32S		29000	
印度JC32S		30665	
巴基斯坦OE10S		#N/A	
巴基斯坦C21S		24970	
替代品	涤棉纱	19200	
	人棉纱	18300	
	纯涤纱	12200	

### 研究所

赵睿

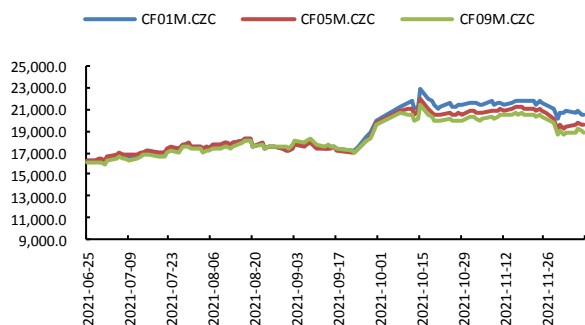
电话：010-84183058

邮件：zhaorui@guodu.cc

从业资格号：F3048102

一、相关图表

图1 郑棉主力



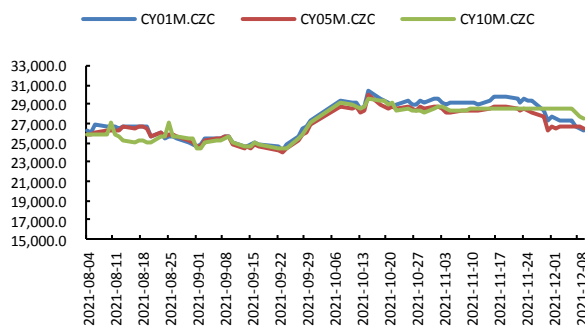
数据来源: wind、国都期货研究所

图2 ICE 2号棉



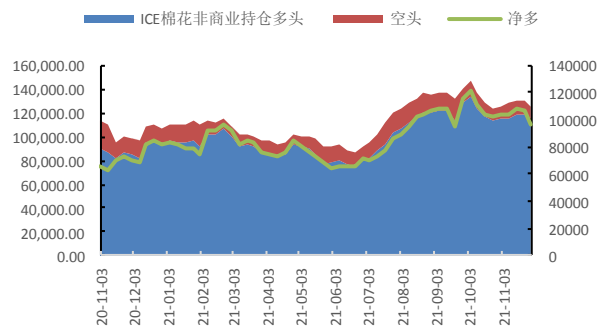
数据来源: wind、国都期货研究所

图3 郑棉纱主力



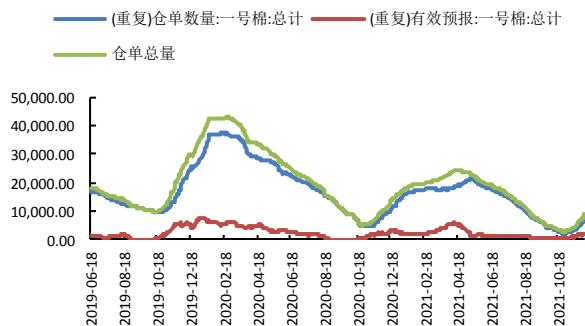
数据来源: wind、国都期货研究所

图4 ICE 棉持仓



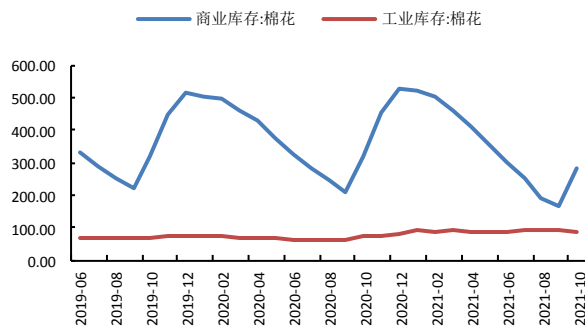
数据来源: wind、国都期货研究所

图5 郑棉仓单



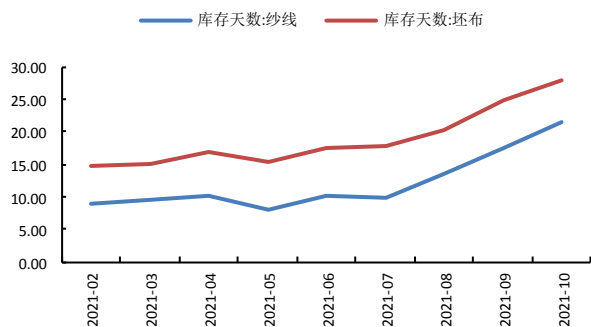
数据来源: wind、国都期货研究所

图6 棉花库存



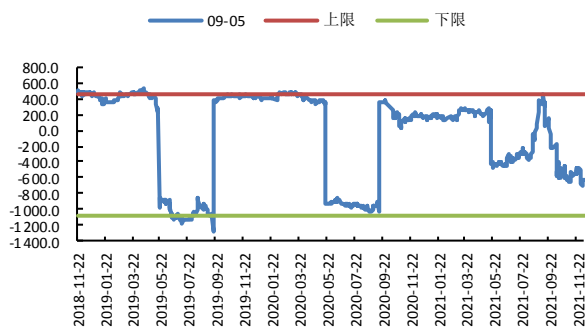
数据来源: wind、国都期货研究所

图7 棉纱、坯布库存



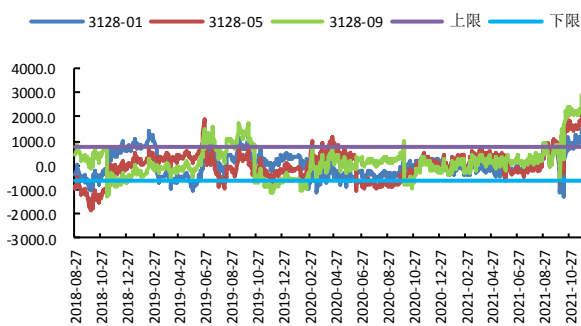
数据来源: wind、国都期货研究所

图8 CF9-5 合约价差



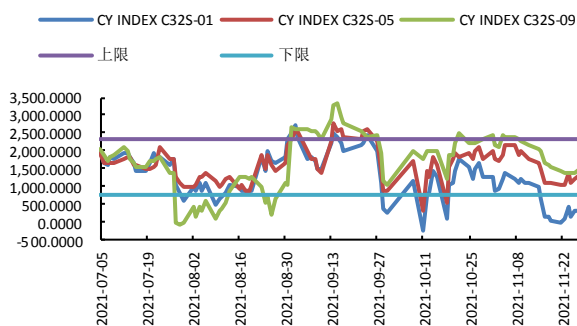
数据来源: wind、国都期货研究所

图9 棉花基差



数据来源: wind、国都期货研究所

图10 棉纱基差



数据来源: wind、国都期货研究所

### 分析师简介

赵睿，国都期货研究所棉花期货分析师，金融硕士学历。擅长基本面分析，对棉花产业链有丰富的研究经验。

### 国都期货研究所简介

国都期货研究所拥有一支由多名博士、硕士组成的高水平研究团队，成员来自澳洲国立大学、中国人民大学等海内外一流名校，具有丰富的衍生品投资经验，一直坚守“贴近市场、客观分析、独立判断、创造价值”的核心理念，为机构客户、产业客户提供研究分析、交易咨询、产品设计、风险管理等专业服务。本土智慧，全球视野，国都期货研究所始终与投资者在一起，携手共赢。

### 免责声明

如果您对本报告有任何意见或建议，请致信于国都信箱(yffwb@guodu.cc)，欢迎您及时告诉我们您对本刊的任何想法！

本刊所有信息均建立在可靠的资料来源基础上。我们力求能为您提供精确的数据，客观的分析和全面的观点。但我们必须声明，对所有信息可能导致的任何损失概不负责。

本报告并不提供量身定制的投资建议。报告的撰写并未虑及读者的具体财务状况及目标。国都期货研究团队建议投资者应独立评估特定的投资和战略，并鼓励投资者征求专业财务顾问的意见。具体的投资或战略是否恰当取决于投资者自身的状况和目标。

版权声明：(c) 本报告版权为国都期货有限公司所有。本刊所含文字、数据和图表未经国都期货有限公司书面许可，任何人不得以电子、机械、影印、录音或其他任何形式复制、传播或存储于任何检索系统。未经许可，复制本刊任何内容皆属违反版权法行为，可能将受到法律起诉，并承担与之相关的所有损失赔偿和法律费用。涉及版权的所有问题请垂询：010-64000083。