

## 中美元首视频会晤 棉花表现平淡

关注度：★★

### 行情回顾

11月16日，郑棉主力2201合约报收于21780（165，0.76%）元/吨，夜盘报收21780。ICE美棉报收114.94（0.14，0.12%）美分/磅。棉纱主力2201报收29720（360，1.23%）元/吨，夜盘报收29665。

现货价格回升，中国棉花价格指数328价格22692（35）元/吨。进口棉价回落，FC INDEX M 1%关税港口提货价20630（-93）元/吨。纱线价格微跌，CY INDEX C32S价格29900（-100）元/吨。进口棉纱上涨，cotlook棉纱指数170.1（1.26%）美分/磅。

### 基本面概况

1. 库存。郑棉仓单3869（109）张，仓单折皮棉15.476万吨。8月，商业库存283.64（71.04%）万吨；工业库存84.45（-7.62%）万吨。纱线库存21.67（22.57%）天，坯布库存28.04（12.66%）天。

### 操作建议

郑棉继续震荡整理，11月份USDA供需报告中性偏空，报告调增全球棉花产量和消费，但期末库存小幅调降。基本面来看，供应端，国内籽棉收购接近尾声，收购价格下滑，成本支撑减弱，但国内产量可能超预期减产，叠加仓单注册有限，盘面价格存在支撑。需求端，淡季深入北方限电已基本结束，南方多数地区限电政策也有所缓解，纱厂、织厂开机负荷有所回升，但订单多以刚需采购为主，且部分贸易商低价走货，整体情况不佳，产成品库存累库趋势不减。10月份纺织品、服装出口情况尚可。整体来看，棉价下有支撑，上行乏力，关注事件驱动，谨慎多单持有。

报告日期

2021-11-17

### 期货行情

	收盘价	涨跌
GF2209	20580	0.44%
GF2201	21780	0.76%
GF2205	21165	0.62%
NYBOT 棉	114.94	0.12%
CY2209	28245	0.88%
CY2201	29720	1.23%
CY2205	28800	0.95%

### 现货市场价格

		价格	周涨跌幅	
棉花	国内现货	平均	22611.54	1.23%
		新疆	23190	0.39%
		浙江	23200	4.27%
		山东	22520	0.76%
		河北	22660	0.71%
		河南	23020	2.86%
		湖北	22050	1.61%
		江苏	23260	2.29%
		安徽	22000	0.69%
	重庆	22450	0.13%	
	外棉	美国陆地棉	#N/A	#N/A
		印度Shankar-6	66700	#N/A
		cotlook	#N/A	#N/A
	指数	CC INDEX 328	22657	1.27%
		CC INDEX 327	21247	0.42%
CC INDEX 229		23185	1.22%	
FC INDEX M		131.94	0.23%	
FC INDEX M 1%		20723	1.71%	
港口	FC INDEX M 滑准税	20825	1.68%	
	替代品	聚酯短纤	13500	-3.57%
		涤纶短纤	7150	-2.05%
棉纱	国内现货	全棉纱JC40S	32500	0.00%
		全棉纱JC32S	31500	0.00%
		全棉纱JC21S	30500	0.00%
		全棉纱C40S	30300	0.00%
		全棉纱C32S	29130	-0.07%
		全棉纱C21S	28130	-0.07%
		全棉纱OEC10S	17550	-0.28%
		cotlook棉纱指数	170.1	8.08%
		CY INDEX OEC10S	30000	0.08%
		CY INDEX C32S	30000	-0.88%
	指数	CY INDEX JC40S	#N/A	#N/A
		全棉纱	17900	-1.16%
		30支纯棉散纱	#N/A	#N/A
		32支纯棉涤纱	16450	1.23%
	进口棉纱	印度OEC10S	16580	-0.36%
		印度C21S	25500	-0.16%
		印度C32S	28500	-0.42%
		印度JC32S	31160	-0.22%
		巴基斯坦OEC10S	#N/A	#N/A
		巴基斯坦C21S	25200	-0.08%
涤棉纱		19750	-0.75%	
替代品	人棉纱	19300	-1.28%	
	纯涤纱	12600	-1.18%	

### 研究所

赵睿

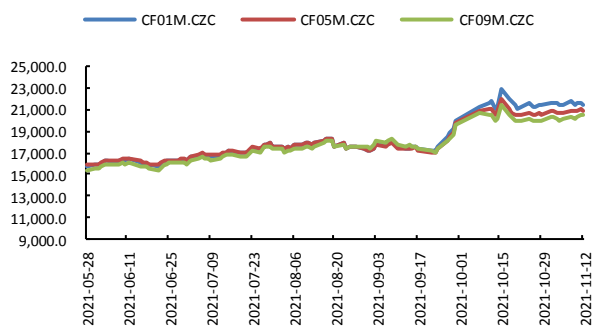
电话：010-84183058

邮件：zhaorui@guodu.cc

从业资格号：F3048102

## 一、相关图表

图1 郑棉主力



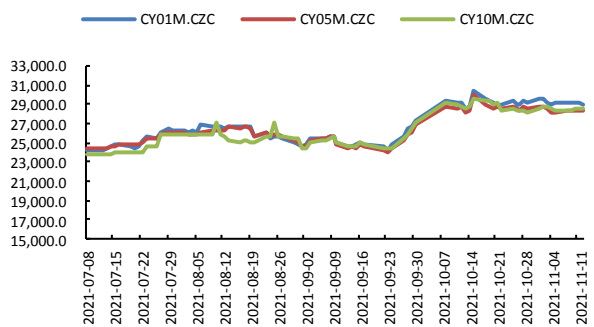
数据来源: wind、国都期货研究所

图2 ICE 2号棉



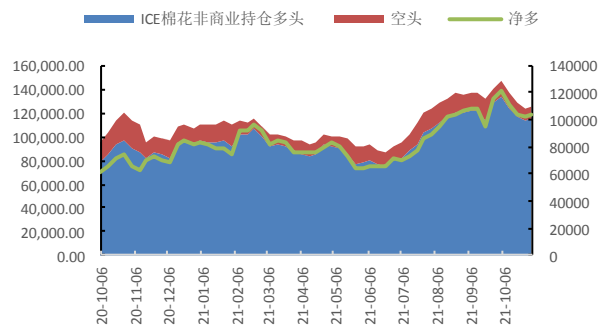
数据来源: wind、国都期货研究所

图3 郑棉纱主力



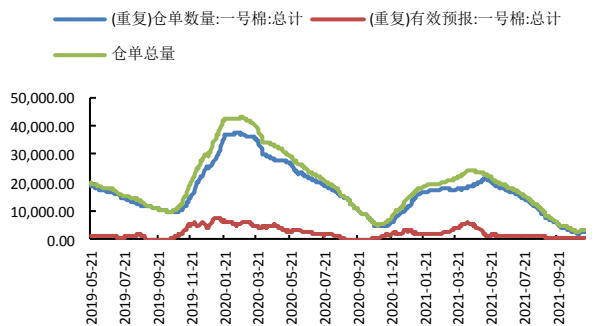
数据来源: wind、国都期货研究所

图4 ICE 棉持仓



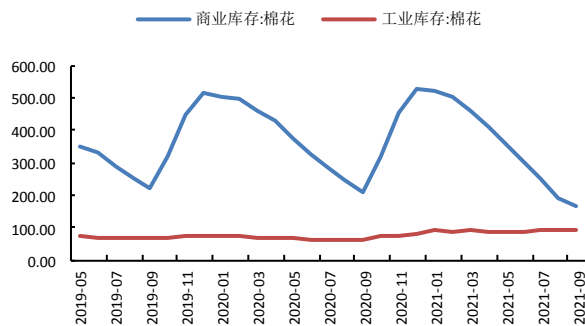
数据来源: wind、国都期货研究所

图5 郑棉仓单



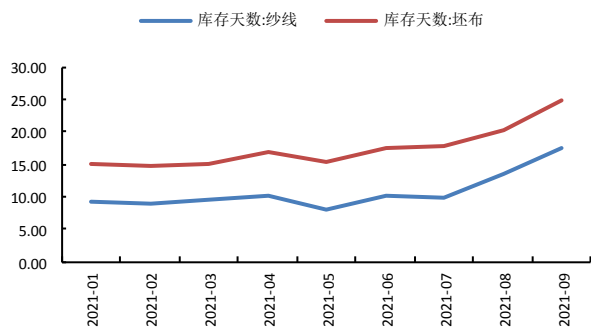
数据来源: wind、国都期货研究所

图6 棉花库存



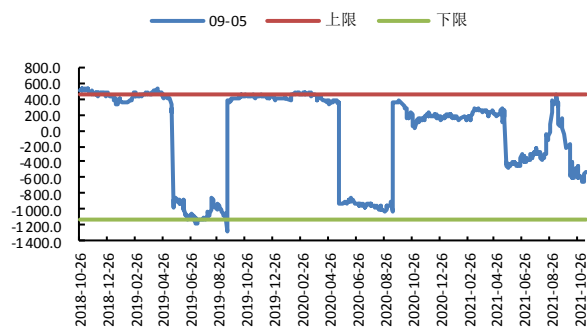
数据来源: wind、国都期货研究所

图7 棉纱、坯布库存



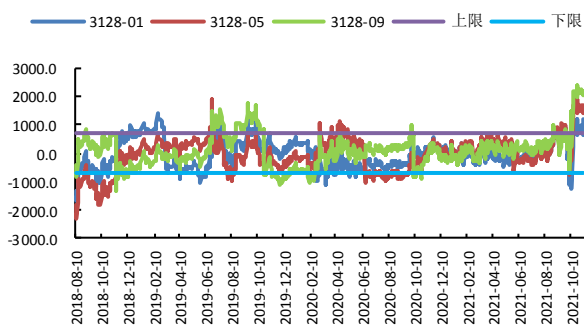
数据来源: wind、国都期货研究所

图8 CF9-5 合约价差



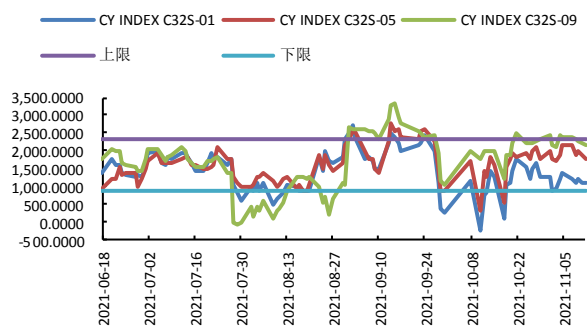
数据来源: wind、国都期货研究所

图9 棉花基差



数据来源: wind、国都期货研究所

图10 棉纱基差



数据来源: wind、国都期货研究所

### 分析师简介

赵睿，国都期货研究所棉花期货分析师，金融硕士学历。擅长基本面分析，对棉花产业链有丰富的研究经验。

### 国都期货研究所简介

国都期货研究所拥有一支由多名博士、硕士组成的高水平研究团队，成员来自澳洲国立大学、中国人民大学等海内外一流名校，具有丰富的衍生品投资经验，一直坚守“贴近市场、客观分析、独立判断、创造价值”的核心理念，为机构客户、产业客户提供研究分析、交易咨询、产品设计、风险管理等专业服务。本土智慧，全球视野，国都期货研究所始终与投资者在一起，携手共赢。

### 免责声明

如果您对本报告有任何意见或建议，请致信于国都信箱(yffwb@guodu.cc)，欢迎您及时告诉我们您对本刊的任何想法！

本刊所有信息均建立在可靠的资料来源基础上。我们力求能为您提供精确的数据，客观的分析和全面的观点。但我们必须声明，对所有信息可能导致的任何损失概不负责。

本报告并不提供量身定制的投资建议。报告的撰写并未虑及读者的具体财务状况及目标。国都期货研究团队建议投资者应独立评估特定的投资和战略，并鼓励投资者征求专业财务顾问的意见。具体的投资或战略是否恰当取决于投资者自身的状况和目标。

版权声明：(c) 本报告版权为国都期货有限公司所有。本刊所含文字、数据和图表未经国都期货有限公司书面许可，任何人不得以电子、机械、影印、录音或其他任何形式复制、传播或存储于任何检索系统。未经许可，复制本刊任何内容皆属违反版权法行为，可能将受到法律起诉，并承担与之相关的所有损失赔偿和法律费用。涉及版权的所有问题请垂询：010-64000083。