

油脂弱势反弹，空头酌情止盈

关注度：★★★

市场信息

期货量价一览

内盘	收盘价 元	涨跌幅	成交量(增减) 万手	持仓量(增减) 万手
豆油主力	7640.00	0.58%	51.02 (7.11)	45.67 (-2.04)
棕油主力	6584.00	0.09%	54.96 (-27.58)	36.92 (0.07)
菜油主力	9849.00	0.65%	26.98 (-12.60)	13.82 (-0.03)
外盘	收盘价	涨跌幅	成交量(增减) 万手	持仓量(增减) 万手
美豆油 主力	43.30 美元/磅	1.79%	5.10 (-1.32)	18.27 (-0.25)
马棕油 主力	3283.00 林吉特/吨	1.92%	2.07 (0.00)	6.86 (-0.16)

现货价格及涨跌情况

	黄埔(涨跌)	张家港(涨跌)	日照(涨跌)
一级豆油	8,620.00(20.00)	8,520.00(20.00)	8,500.00(20.00)
	广东(涨跌)	张家港(涨跌)	天津(涨跌)
24°棕油	7,040.00(0.00)	7,050.00(0.00)	7,090.00(0.00)
	湖北(涨跌)	四川(涨跌)	江苏(涨跌)
四级菜油	10,650.00(50.00)	10,850.00(0.00)	10,500.00(100.00)

基差及涨跌情况

	黄埔(涨跌)	张家港(涨跌)	日照(涨跌)
一级豆油	980.00 (-78.00)	880.00 (-78.00)	860.00 (-78.00)
	广东(涨跌)	张家港(涨跌)	天津(涨跌)
24°棕油	456.00 (-56.00)	466.00 (-56.00)	506.00 (-56.00)
	湖北(涨跌)	四川(涨跌)	江苏(涨跌)
四级菜油	801.00 (-100.00)	1,001.00 (-150.00)	651.00 (-50.00)

期货市场套利

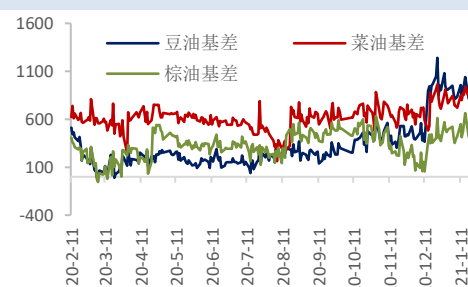
跨期	豆油(涨跌)	棕油(涨跌)	菜油(涨跌)
1-5	-510.00 (-14.00)	-476.00 (16.00)	-849.00 (-68.00)
跨品种	豆棕(涨跌)	菜棕(涨跌)	菜豆(涨跌)
主力合约	1018.00 (-2.00)	3220.00 (-18.00)	2202.00 (-16.00)

报告日期 2021-01-22

主力合约走势



基差走势



研究所

史玥明

电话: 010-84183099

邮件: shiyueming@guodu. cc

从业资格号: F3048367

投资咨询从业证书号: Z0015548

■ 要闻分析

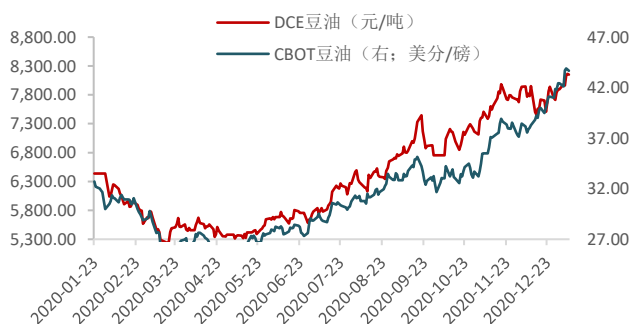
据西马南方棕油协会(SPPOMA)发布的数据显示,1月1-15日马来西亚棕榈油单产减少22.76%,出油率减少1.10%,产量减少28.55%,马来西亚棕榈油减产预期仍然存在,不过根据马来西亚商品部周四预计,由于油棕树种植面积扩大及干燥天气影响,2021年毛棕油产量将达到1970万吨,高于去年的1914万吨,未来产量大概率回归正常年份水平。且需求角度受到国际国内疫情、高出口关税、中国扩大进口印尼棕榈油等诸多因素影响,市场对于未来马棕油出口看法较悲观,据船运调查机构ITS周三公布的数据显示,马来西亚1月1-20日棕榈油出口量为60.79万吨,较12月1-20日的1,06.77万吨下滑43.1%。一定程度上或影响马棕油去库节奏,短期空头将占优,可关注资金面方面变动情况。

南美大豆产区的降雨改善了作物生长条件,近期美豆价格持续下调,且受棕油领头羊影响,豆油期价也存在回调预期,可关注豆棕价差扩大的套利机会。

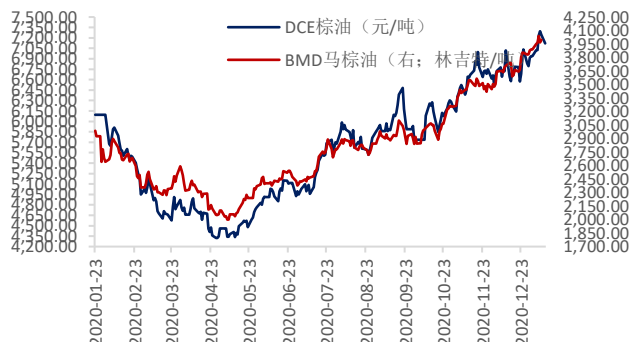
■ 操作建议

操作上,在经历近期急跌后,油脂价格企稳,空头可止盈,关注反弹高度及再度做空的机会。跨品种方面,豆棕05合约价差多头继续持有,目标位看至1200附近。跨期方面,棕油5-9价差逐渐回归,可入手59反套。

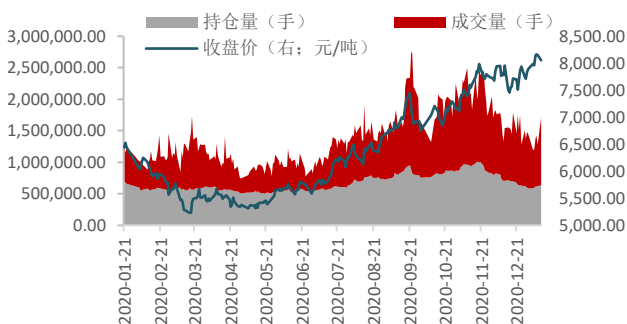
相关图表

图1 豆油内外盘主力合约走势


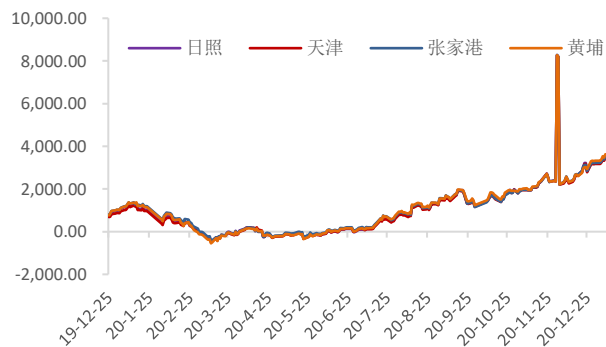
数据来源：wind、国都期货研究所

图2 棕榈油内外盘主力合约走势


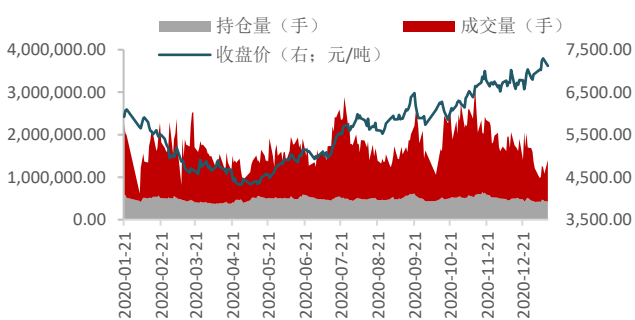
数据来源：wind、国都期货研究所

图3 豆油量价分析


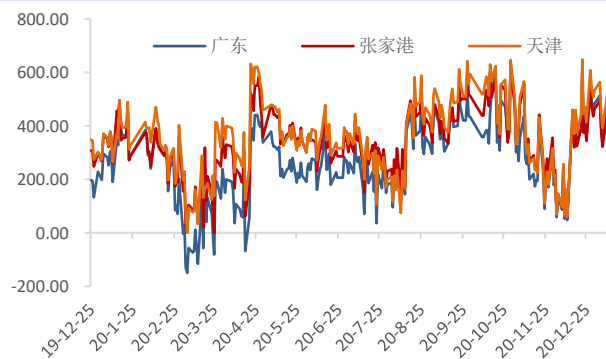
数据来源：wind、国都期货研究所

图4 豆油基差


数据来源：wind、国都期货研究所

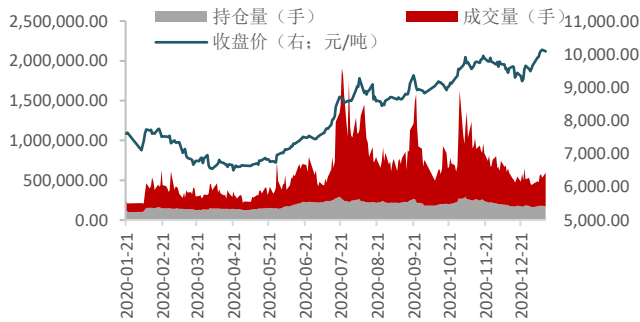
图5 棕榈油量价分析


数据来源：wind、国都期货研究所

图6 棕榈油基差


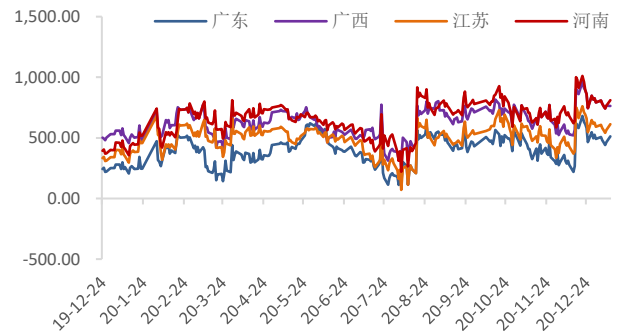
数据来源：wind、国都期货研究所

图7 菜籽油量价分析



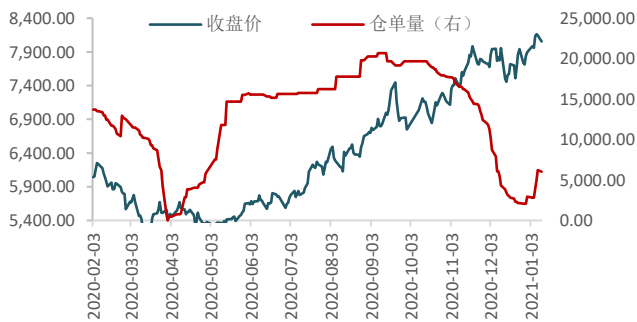
数据来源：wind、国都期货研究所

图8 菜籽油基差



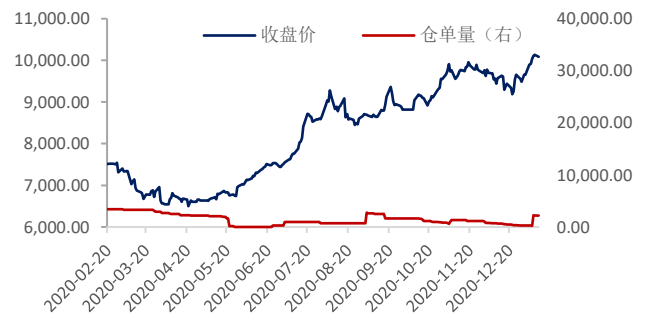
数据来源：wind、国都期货研究所

图9 豆油仓单数量变化



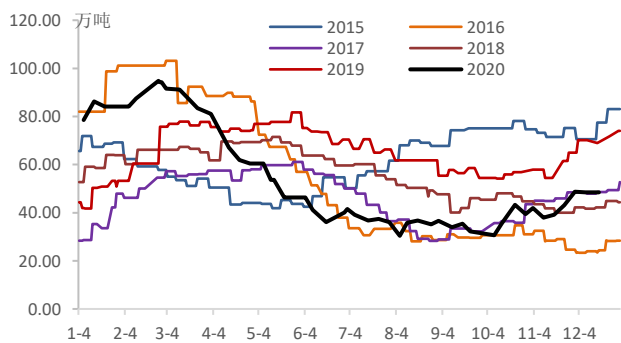
数据来源：wind、国都期货研究所

图10 菜油仓单数量变化



数据来源：wind、国都期货研究所

图11 棕油港口库存



数据来源：wind、国都期货研究所

图12 油粕比走势



数据来源：wind、国都期货研究所

分析师简介

史玥明，首都经济贸易大学量化金融硕士，现任国都期货研究所油脂期货分析师。

国都期货研究所简介

国都期货研究所拥有一支由多名博士、硕士组成的高水平研究团队，成员来自澳洲国立大学、中国人民大学等海内外一流名校，具有丰富的衍生品投资经验，一直坚守“贴近市场、客观分析、独立判断、创造价值”的核心理念，为机构客户、产业客户提供研究分析、交易咨询、产品设计、风险管理等专业服务。本土智慧，全球视野，国都期货研究所始终与投资者在一起，携手共赢。

免责声明

如果您对本报告有任何意见或建议，请致信于国都信箱(yffwb@guodu.cc)，欢迎您及时告诉我们您对本刊的任何想法！

本刊所有信息均建立在可靠的资料来源基础上。我们力求能为您提供精确的数据，客观的分析和全面的观点。但我们必须声明，对所有信息可能导致的任何损失概不负责。

本报告并不提供量身定制的投资建议。报告的撰写并未虑及读者的具体财务状况及目标。国都期货研究团队建议投资者应独立评估特定的投资和战略，并鼓励投资者征求专业财务顾问的意见。具体的投资或战略是否恰当取决于投资者自身的状况和目标。

版权声明：(c) 本报告版权为国都期货有限公司所有。本刊所含文字、数据和图表未经国都期货有限公司书面许可，任何人不得以电子、机械、影印、录音或其他任何形式复制、传播或存储于任何检索系统。未经许可，复制本刊任何内容皆属违反版权法行为，可能将受到法律起诉，并承担与之相关的所有损失赔偿和法律费用。涉及版权的所有问题请垂询：010-64000083。