

疫情全球大流行 外盘 CBOT 大豆承压

关注度: ★★★

期货市场

	A2005	B2005	M2009	CBOT 大豆
收盘价(元/吨)	4,180	2,973	2,733	873.4
涨跌(元/吨)	-13.00	-16.00	-22.00	-3.20
涨跌幅	-0.31%	-0.54%	-0.80%	-0.37%
成交量(万手)	7.94	4.08	47.99	8.83
成交量变化(万手)	-6.09	0.02	4.11	-0.82
持仓量(万手)	11.33	5.74	145.67	32.6
持仓量变化(万手)	-0.11	0.04	-1.76	0.05

现货市场

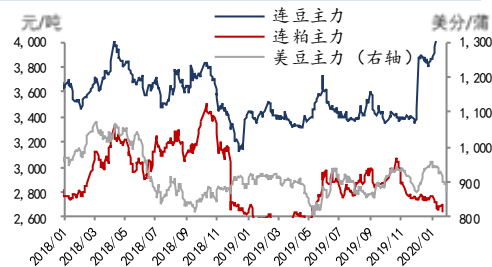
地区	现货价格			主力合约基差		
	前值	最新值	涨跌	前值	最新值	涨跌
张家港	2,840	2,840	0	85	107	22
天津	2,910	2,910	0	155	177	22
日照	2,860	2,860	0	105	127	22
大连	3,050	3,050	0	295	317	22
东莞	2,810	2,810	0	55	77	22
防城	2,840	2,840	0	85	107	22

操作建议

由于3月大豆到港量偏低,部分油厂缺豆停机,目前进口大豆和豆粕库存均处于历史同期低位,现货升水对短期盘面支撑较强。但今年巴西大豆产量或创历史新高,雷亚尔贬值加快了巴西大豆销售进度,预计4月份开始我国进口大豆到港有望逐渐增加。同时世界卫生组织称冠状病毒疫情为全球大流行。国外疫情蔓延导致全球经济放缓,全球股市疲软的溢出效应使外盘美豆承压亦增加了国内豆粕压力。综合分析,预计豆粕短期仍呈底部震荡整理走势,建议观望或短线操作。

报告日期 2020-03-12

主力合约价格走势



研究所

王雅静

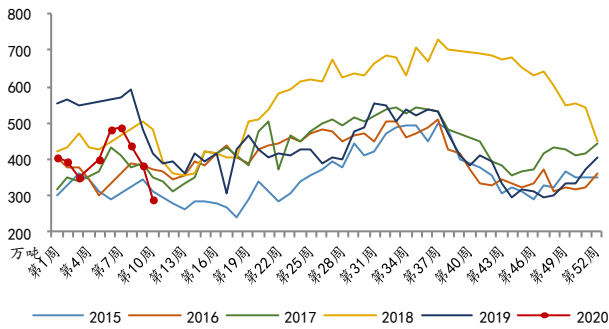
电话: 010-84183054

邮件: wangyajing@guodu.cc

从业资格号: F3051635

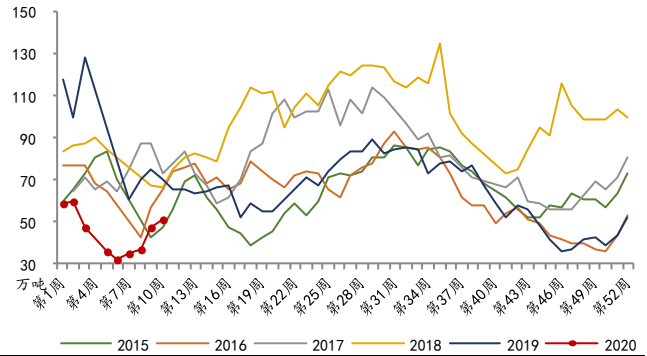
一、相关图表

图1 国内大豆库存量



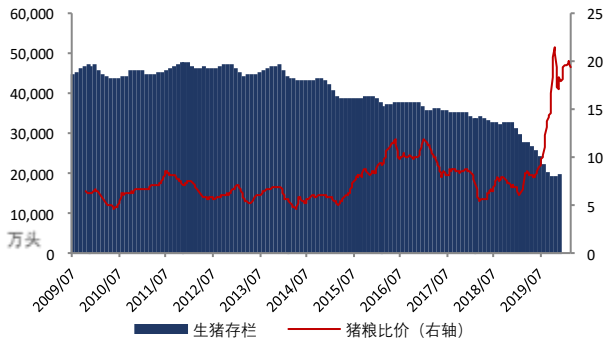
数据来源: wind、国都期货研究所

图2 国内豆粕库存量



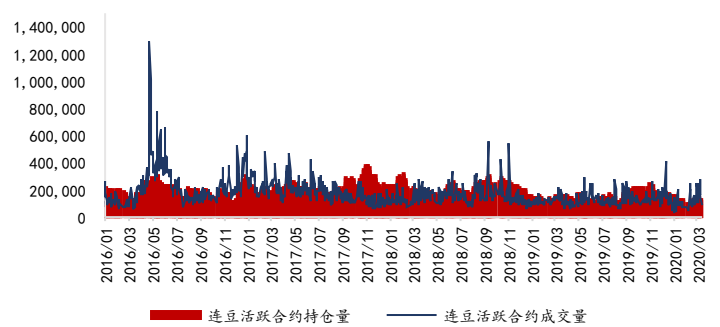
数据来源: wind、国都期货研究所

图3 生猪存栏及猪粮比价



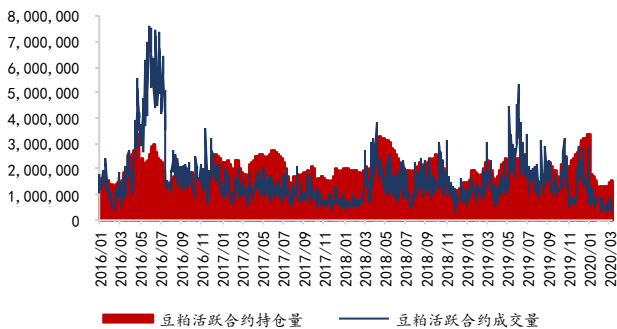
数据来源: wind、国都期货研究所

图4 连豆主力合约成交量及持仓量



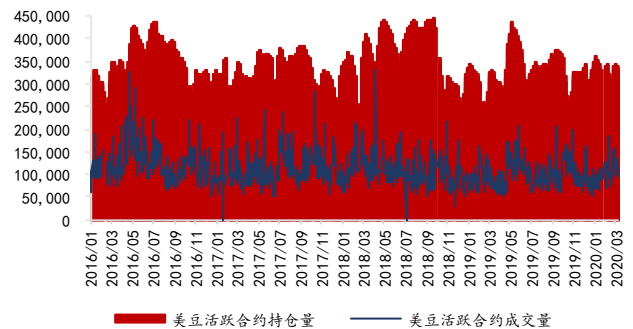
数据来源: wind、国都期货研究所

图5 豆粕主力合约成交量及持仓量



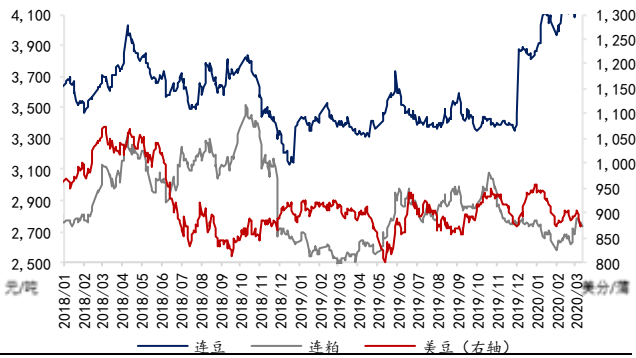
数据来源: wind、国都期货研究所

图6 美豆主力合约成交量及持仓量



数据来源: wind、国都期货研究所

图7 豆类主力合约价格走势



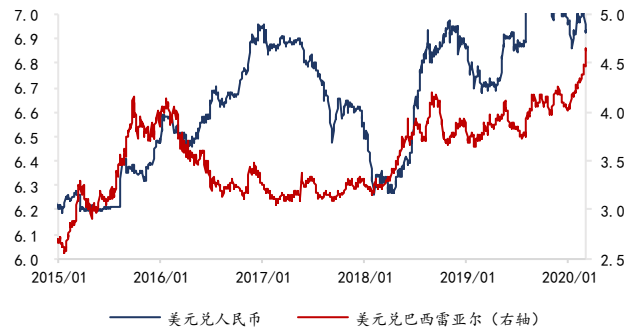
数据来源: wind、国都期货研究所

图9 连粕活跃合约基差



数据来源: wind、国都期货研究所

图8 美元兑人民币及雷亚尔汇率



数据来源: wind、国都期货研究所

图10 连粕合约价差



数据来源: wind、国都期货研究所

分析师简介

王雅静，国都期货研究所农产品分析师，对外经济贸易大学金融学硕士。

国都期货研究所简介

国都期货研究所拥有一支由多名博士、硕士组成的高水平研究团队，成员来自澳洲国立大学、中国人民大学等海内外一流名校，具有丰富的衍生品投资经验，一直坚守“贴近市场、客观分析、独立判断、创造价值”的核心理念，为机构客户、产业客户提供研究分析、交易咨询、产品设计、风险管理等专业服务。本土智慧，全球视野，国都期货研究所始终与投资者在一起，携手共赢。

免责声明

如果您对本报告有任何意见或建议，请致信于国都信箱(yffwb@guodu.cc)，欢迎您及时告诉我们您对本刊的任何想法！

本刊所有信息均建立在可靠的资料来源基础上。我们力求能为您提供精确的数据，客观的分析和全面的观点。但我们必须声明，对所有信息可能导致的任何损失概不负责。

本报告并不提供量身定制的投资建议。报告的撰写并未虑及读者的具体财务状况及目标。国都期货研究团队建议投资者应独立评估特定的投资和战略，并鼓励投资者征求专业财务顾问的意见。具体的投资或战略是否恰当取决于投资者自身的状况和目标。

版权声明：(c) 本报告版权为国都期货有限公司所有。本刊所含文字、数据和图表未经国都期货有限公司书面许可，任何人不得以电子、机械、影印、录音或其他任何形式复制、传播或存储于任何检索系统。未经许可，复制本刊任何内容皆属违反版权法行为，可能将受到法律起诉，并承担与之相关的所有损失赔偿和法律费用。涉及版权的所有问题请垂询：010-64000083。