

马棕大幅下挫，短线多头择机平仓

关注度：★★★

市场信息

期货量价一览

内盘	收盘价 元	涨跌幅	成交量(增减) 万手	持仓量(增减) 万手
豆油主力	6826.00	-0.38%	46.80 (7.11)	64.47 (-0.87)
棕油主力	6328.00	-0.66%	183.19 (-17.03)	82.54 (0.09)
菜油主力	7740	-0.23%	9.4664(-4.55)	11.3611(-0.17)
外盘	收盘价	涨跌幅	成交量(增减) 万手	持仓量(增减) 万手
美豆油 主力	34.60 美元/磅	-1.37%	5.43 (-0.97)	25.54 (0.06)
马棕油 主力	3044.00 林吉特/吨	-2.31%	2.87 (0.65)	7.04 (0.57)

现货价格及涨跌情况

	黄埔(涨跌)	张家港(涨跌)	日照(涨跌)
一级豆油	7,260.00(0.00)	7,270.00(0.00)	7,230.00(0.00)
	广东(涨跌)	张家港(涨跌)	天津(涨跌)
24°棕油	6,610.00(0.00)	6,680.00(0.00)	6,685.00(0.00)
	湖北(涨跌)	四川(涨跌)	江苏(涨跌)
四级菜油	8,220.00(0.00)	8,430.00(-20.00)	8,140.00(0.00)

基差及涨跌情况

	黄埔(涨跌)	张家港(涨跌)	日照(涨跌)
一级豆油	434.00 (-14.00)	444.00 (-14.00)	404.00 (-14.00)
	广东(涨跌)	张家港(涨跌)	天津(涨跌)
24°棕油	282.00 (-14.00)	352.00 (-14.00)	357.00 (-14.00)
	湖北(涨跌)	四川(涨跌)	江苏(涨跌)
四级菜油	480.00 (-1.00)	690.00 (-21.00)	400.00 (-1.00)

期货市场套利

跨期	豆油(涨跌)	棕油(涨跌)	菜油(涨跌)
9-1	-140.00 (-52.00)	-386.00 (6.00)	-134.00 (-37.00)
跨品种	豆棕(涨跌)	菜棕(涨跌)	菜豆(涨跌)
主力合约	498.00 (50.00)	1425.00 (57.00)	927.00 (7.00)

报告日期 2020-01-07

主力合约走势



基差走势



研究所

史玥明

电话：010-84183099

邮件：shiyueming@guodu. cc

从业资格号：F3048367

■ 要闻分析

本周马来将发布 MPOB 供需报告，根据各机构预测数据，路透：产量 133.8 万吨 (-13%)；出口 131.9 万吨 (-5.85%)；库存 206.4 万吨 (-8.51%)。CIMB：产量 134.6 万吨 (-12.5%)；出口 131.9 万吨 (-5.9%)；库存 205.4 万吨 (-9%)。关注报告兑现情况。

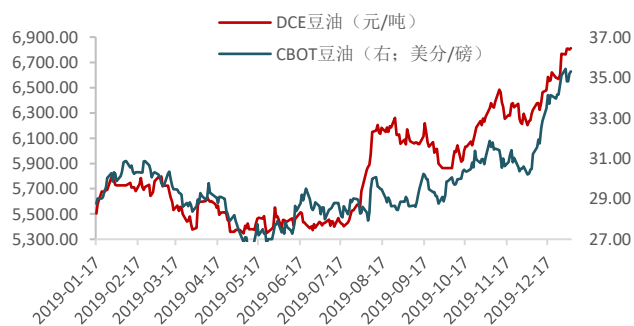
豆油方面，由于今年备货旺季棕油、菜油价格相对豆油价格偏高，豆油走货良好，虽然开工率季节性增加，但港口库存已降下 80 万吨，为近 5 年库存低点。且在棕油强势上涨的压制下，豆棕价差已再度降下 500 一线一线徘徊，明显低于 800-1200 的正常价差水平，可作为中线做多的优选品种。风险点在于南美大豆丰产已成定局，一季度南美天气炒作的概率较小，美豆价格将承压，或进一步阻碍国内豆类价格上涨，豆油价格也会受到上行制约。

■ 操作建议

操作上，在马来 MPOB 和美 USDA 供需报告发布前，期价大概率维持高位震荡，前期短线多头可逢高平仓，等待报告多空指示。油粕比方面，鉴于近期粕类有反弹迹象，油粕比多头可酌情止盈平仓。跨品种方面，豆棕价差多单中线继续持有。

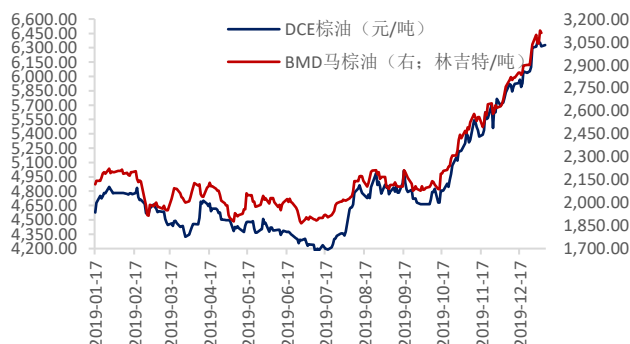
相关图表

图1 豆油内外盘主力合约走势



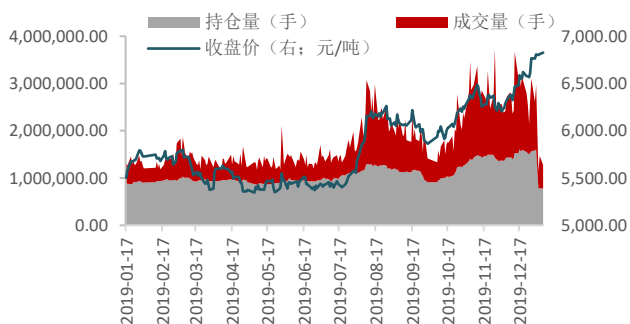
数据来源: wind、国都期货研究所

图2 棕榈油内外盘主力合约走势



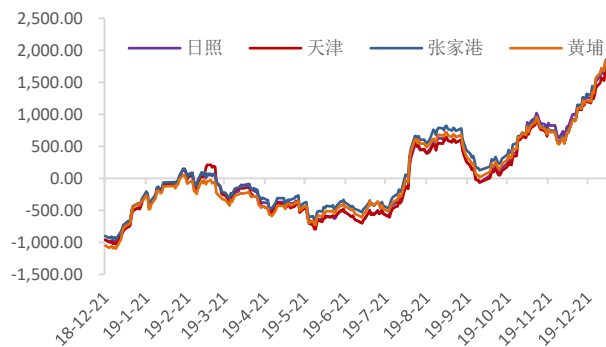
数据来源: wind、国都期货研究所

图3 豆油量价分析



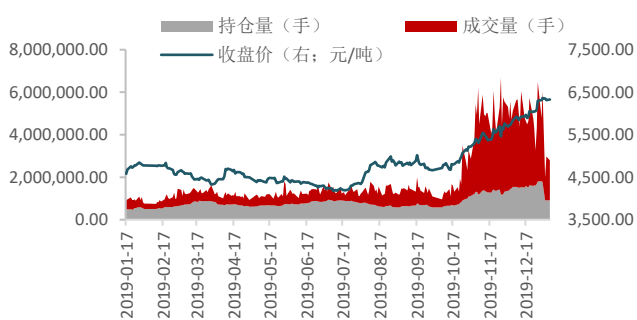
数据来源: wind、国都期货研究所

图4 豆油基差



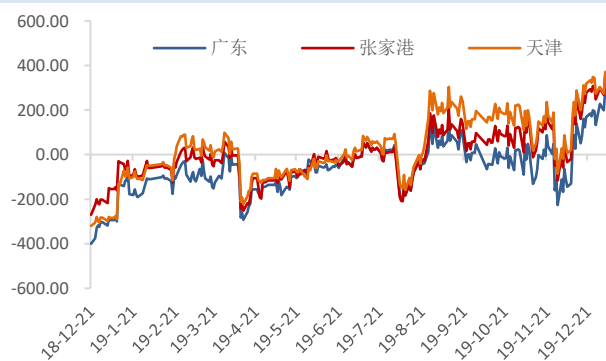
数据来源: wind、国都期货研究所

图5 棕榈油量价分析



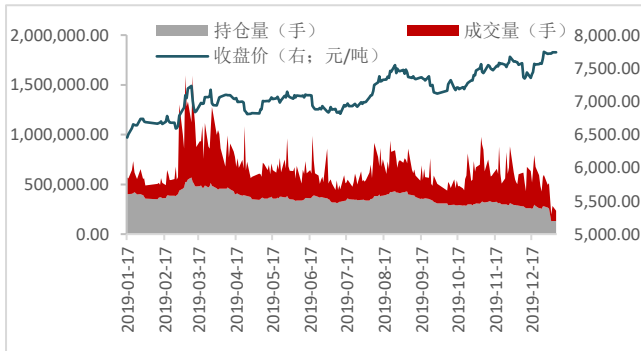
数据来源: wind、国都期货研究所

图6 棕榈油基差



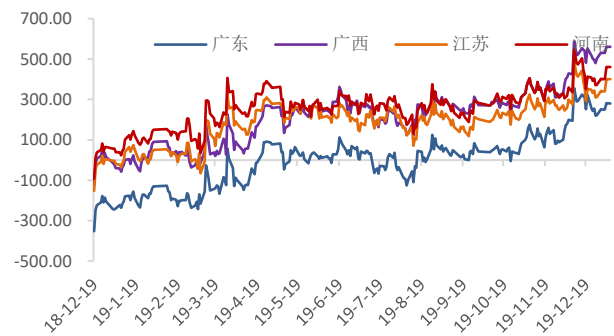
数据来源: wind、国都期货研究所

图7 菜籽油量价分析



数据来源: wind、国都期货研究所

图8 菜籽油基差



数据来源: wind、国都期货研究所

图9 豆油仓单数量变化



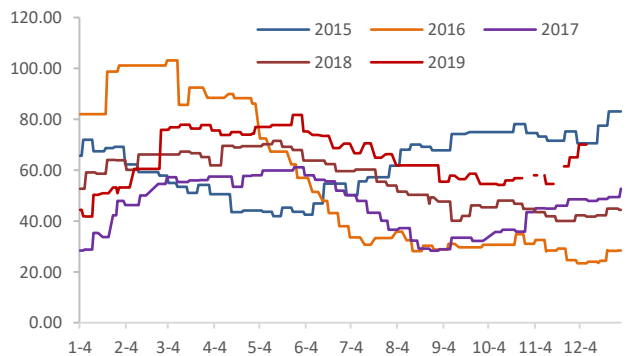
数据来源: wind、国都期货研究所

图10 菜油仓单数量变化



数据来源: wind、国都期货研究所

图11 棕油港口库存



数据来源: wind、国都期货研究所

图12 油粕比走势



数据来源: wind、国都期货研究所

分析师简介

史玥明，国都期货研究所油脂期货分析师，量化金融硕士学历。

国都期货研究所简介

国都期货研究所拥有一支由多名博士、硕士组成的高水平研究团队，成员来自澳洲国立大学、中国人民大学等海内外一流名校，具有丰富的衍生品投资经验，一直坚守“贴近市场、客观分析、独立判断、创造价值”的核心理念，为机构客户、产业客户提供研究分析、交易咨询、产品设计、风险管理等专业服务。本土智慧，全球视野，国都期货研究所始终与投资者在一起，携手共赢。

免责声明

如果您对本报告有任何意见或建议，请致信于国都信箱(yffwb@guodu.cc)，欢迎您及时告诉我们您对本刊的任何想法！

本刊所有信息均建立在可靠的资料来源基础上。我们力求能为您提供精确的数据，客观的分析和全面的观点。但我们必须声明，对所有信息可能导致的任何损失概不负责。

本报告并不提供量身定制的投资建议。报告的撰写并未虑及读者的具体财务状况及目标。国都期货研究团队建议投资者应独立评估特定的投资和战略，并鼓励投资者征求专业财务顾问的意见。具体的投资或战略是否恰当取决于投资者自身的状况和目标。

版权声明：(c) 本报告版权为国都期货有限公司所有。本刊所含文字、数据和图表未经国都期货有限公司书面许可，任何人不得以电子、机械、影印、录音或其他任何形式复制、传播或存储于任何检索系统。未经许可，复制本刊任何内容皆属违反版权法行为，可能将受到法律起诉，并承担与之相关的所有损失赔偿和法律费用。涉及版权的所有问题请垂询：010-64000083。