

## 美棉优良率环比微降 棉花延续弱势反弹

关注度：★★

### 行情回顾

9月9日，郑棉窄幅震荡，主力2001合约最后收盘价12890（-35，-0.27%），夜盘报收12965元/吨。ICE美棉主力报收58.94（0.51，0.87%）。棉纱主力2001报收20820（-20，-0.10%），夜盘报收20985元/吨。

现货报价企稳回升，中国棉花价格指数328价格13017（36）元/吨。纱线价格企稳，CY INDEX C32S价格21160（0.00%）元/吨。进口棉纱弱势延续，cotlook棉纱指数119.77（-0.03%）美分/磅。

### 基本面概况

库存方面。仓单继续流出，郑棉仓单11374（-54）张，仓单折皮棉45.50万吨。7月份工商业库存下降，商业库存288.81（-13.51%）万吨，7月份工业库存70.55（2.54%）万吨。

供需方面。棉纱生产利润回落，9日，棉纱现货加工利润1341（-40）元/吨。7月份，成品库存下降，纱线库存29.12（-3.80%）天，坯布库存31.53（-8.24%）天。

### 今日消息

#### 1. 储备棉成交情况

9月9日储备棉轮出销售资源11811.5535吨，实际成交11811.5535吨，成交率100%。平均成交价格11897元/吨，较前一交易日下跌76元/吨；折3128价格13214元/吨，较前一交易日下跌92元/吨。新疆棉成交均价12023元/吨，新疆棉折3128价格13415元/吨，新疆棉加价幅度958元/吨。地产棉成交均价11713元/吨，地产棉折3128价格12923元/吨，地产棉加价幅度466元/吨。

5月5日至9月9日，储备棉轮出累计成交83.79万吨，成交率84.85%。

### 事件关注

12日将公布9月USDA供需报告。

### 操作建议

请务必阅读正文后的免责声明

报告日期 2019-09-10

### 期货行情

	收盘价	涨跌
CF1909	12250	-0.41%
CF2001	12890	-0.27%
CF2005	13335	-0.22%
NYBOT 棉	58.94	0.87%
CY1910	20820	-0.10%
CY1909	22105	-0.16%
CY2005	21185	-0.02%

### 现货市场价格

		价格	5日环比涨跌
国内现货	平均	13083.08	0.13%
	新疆	13000.00	0.78%
	浙江	13050.00	1.71%
	山东	13090.00	0.54%
	河北	12980.00	0.62%
	河南	12900.00	-0.23%
	湖北	12900.00	-0.77%
	江苏	13080.00	0.15%
	安徽	12850.00	0.39%
	重庆	13010.00	-0.69%
棉花	外棉	#N/A	#N/A
	美国陆地棉	#N/A	#N/A
指数	印度Shankar-6	41600.00	-1.65%
	cotlookA	#N/A	#N/A
	CC INDEX 328	13017	0.67%
港口	CC INDEX 527	11977	0.44%
	CC INDEX 229	13345	0.50%
	FC INDEX M	70.03	0.04%
替代品	FC INDEX M 1%	12171	0.04%
	FC INDEX M 滑准税	13854	0.04%
	涤纶短纤	7180.00	0.70%
国内现货	粘胶短纤	10800.00	-1.82%
	全棉纱JC40S	24150.00	-1.02%
	全棉纱JC32S	23150.00	-1.07%
	全棉纱JC21S	22150.00	-1.12%
	全棉纱C40S	21400.00	-1.15%
	全棉纱C32S	20280.00	-1.41%
	全棉纱C21S	19280.00	-1.48%
	全棉纱OEC10S	13250.00	-1.12%
	cotlook棉纱指数	119.77	-2.30%
	CY INDEX OEC10S	13160	0.08%
棉纱	CY INDEX C32S	21160	-0.29%
	CY INDEX JC40S	24480	-0.29%
	全棉纱	13160	0.08%
进口棉纱	印度OEC10S	13850.00	-0.22%
	印度C21S	20360.00	-0.20%
	印度C32S	21340.00	-0.19%
	印度JC32S	24060.00	-0.21%
替代品	巴基斯坦C21S	20050.00	-0.15%
	人棉纱	15550.00	-5.18%
	纯涤纱	11650.00	0.00%

### 研究所

赵睿

电话：010-84183058

邮件：zhaorui@guodu.cc

从业资格号：F3048102

棉花窄幅震荡，昨日公布的 USDA 作物生长报告显示，美棉优良率小幅下降，截至 9 月 8 日当周，棉花生长优良率 43%，低于上周 48%，去年同期为 38%。棉花现货价格止跌反弹，储备棉成交情况好转，现货购销有所升温。经过降价抛货之后，下游库存显著下降，盛泽地区织机开机率回升。秋冬季订单略有起色，但出口形势仍不乐观，8 月份纺服出口同比下降 6.38%，延续同比负增长。今年新疆棉上市时间预计推迟至 10 月初大量上市，陈棉还有百余万吨未售，新棉开秤价格预计不达 5 元，供应端压力较大。因此，短期来看，市场氛围边际改善，若下游购销继续弱稳推进，棉价或能够延续弱势反弹。但不确定性在于中美贸易关系以及储备棉政策，若政策端不释放利好，供需压力下，棉价较难有反弹行情。操作上，建议短多参与，上方压力位 13500，长线操作仍以逢高沽空为主。

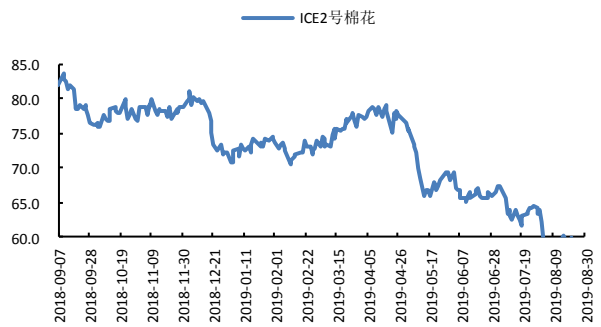
一、相关图表

图1 郑棉主力



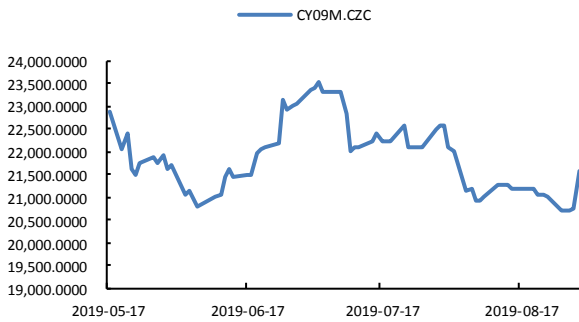
数据来源: wind、国都期货研究所

图2 ICE 2号棉



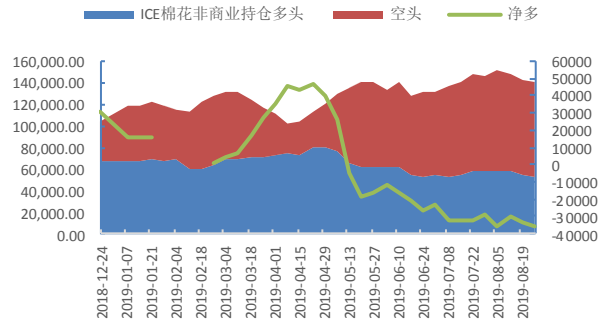
数据来源: wind、国都期货研究所

图3 郑棉纱主力



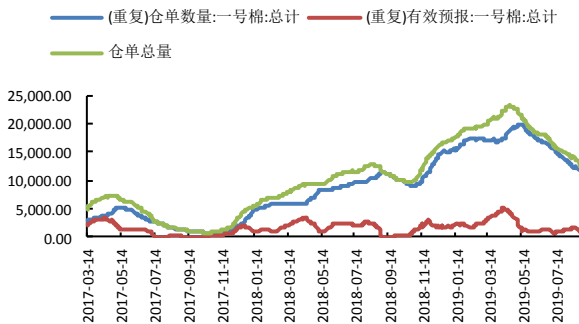
数据来源: wind、国都期货研究所

图4 ICE 棉持仓



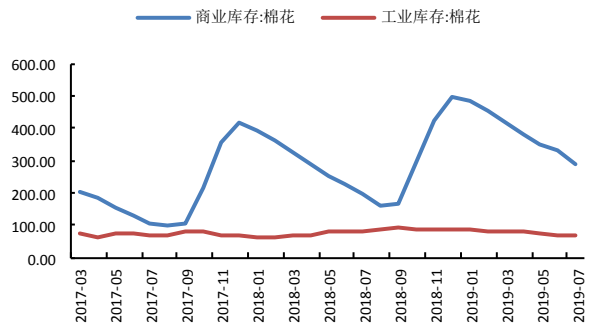
数据来源: wind、国都期货研究所

图5 郑棉仓单



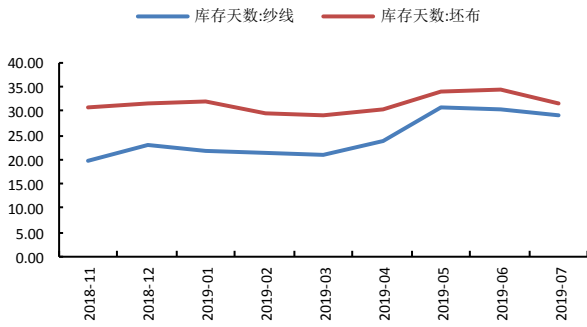
数据来源: wind、国都期货研究所

图6 棉花库存



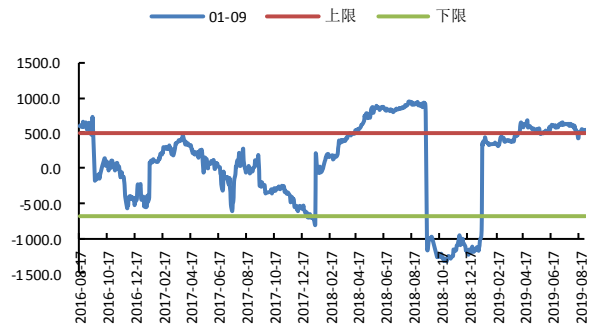
数据来源: wind、国都期货研究所

图7 棉纱、坯布库存



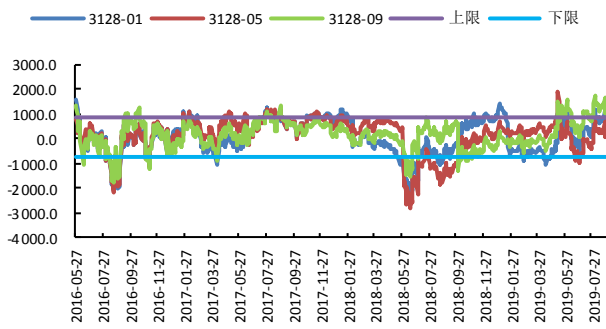
数据来源: wind、国都期货研究所

图8 CF1-9 合约价差



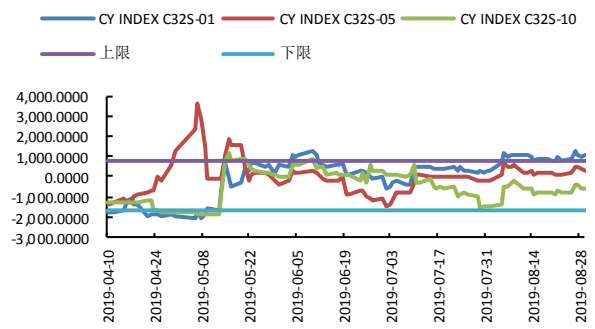
数据来源: wind、国都期货研究所

图9 棉花基差



数据来源: wind、国都期货研究所

图10 棉纱基差



数据来源: wind、国都期货研究所

### 分析师简介

赵睿，国都期货研究所棉花期货分析师，金融硕士学历。擅长基本面分析，对棉花产业链有丰富的研究经验。

### 国都期货研究所简介

国都期货研究所拥有一支由多名博士、硕士组成的高水平研究团队，成员来自澳洲国立大学、中国人民大学等海内外一流名校，具有丰富的衍生品投资经验，一直坚守“贴近市场、客观分析、独立判断、创造价值”的核心理念，为机构客户、产业客户提供研究分析、交易咨询、产品设计、风险管理等专业服务。本土智慧，全球视野，国都期货研究所始终与投资者在一起，携手共赢。

### 免责声明

如果您对本报告有任何意见或建议，请致信于国都信箱(yffwb@guodu.cc)，欢迎您及时告诉我们您对本刊的任何想法！

本刊所有信息均建立在可靠的资料来源基础上。我们力求能为您提供精确的数据，客观的分析和全面的观点。但我们必须声明，对所有信息可能导致的任何损失概不负责。

本报告并不提供量身定制的投资建议。报告的撰写并未虑及读者的具体财务状况及目标。国都期货研究团队建议投资者应独立评估特定的投资和战略，并鼓励投资者征求专业财务顾问的意见。具体的投资或战略是否恰当取决于投资者自身的状况和目标。

版权声明：(c) 本报告版权为国都期货有限公司所有。本刊所含文字、数据和图表未经国都期货有限公司书面许可，任何人不得以电子、机械、影印、录音或其他任何形式复制、传播或存储于任何检索系统。未经许可，复制本刊任何内容皆属违反版权法行为，可能将受到法律起诉，并承担与之相关的所有损失赔偿和法律费用。涉及版权的所有问题请垂询：010-64000083。