



美棉出口数据略有支撑 ICE 棉小幅上扬

关注度：★★★


行情回顾


8月15日,郑棉震荡下行,主力2001合约报收12830 (-90, -0.70%),夜盘报收12790元/吨。ICE美棉主力报收59.56 (0.06, 0.10%)。棉纱主力2001报收20510 (-150, -0.73%),夜盘报收20520元/吨。

现货报价微跌,中国棉花价格指数328价格13579 (-4)元/吨。纱线价格下跌,CY INDEX C32S价格21380 (-0.05%)元/吨。进口棉纱维持弱势,cotlook棉纱指数122.56 (-0.02%)美分/磅。


基本面概况


库存方面。郑棉仓单14151 (23)张,仓单折皮棉56.60万吨。6月份工商业库存下降,商业库存288.81 (-13.51%)万吨,6月份工业库存70.55 (2.54%)万吨。

供需方面。棉纱生产利润小幅下滑,15日,棉纱现货加工利润943 (-6)元/吨。6月纱线库存下降,坯布库存上升,纱线库存29.12 (-3.80%)天,坯布库存31.53 (-8.24%)天。


今日消息
1. 储备棉成交情况

8月15日储备棉轮出销售资源11032.21吨,实际成交10596.061吨,成交率96.05%。平均成交价格11975元/吨,较前一交易日下跌24元/吨;折3128价格13256元/吨,较前一交易日上涨34元/吨。新疆棉成交均价12156元/吨,新疆棉折3128价格13430元/吨,新疆棉加价幅度686元/吨。地产棉成交均价11796元/吨,地产棉折3128价格13083元/吨,地产棉加价幅度339元/吨。

5月5日至8月15日,储备棉轮出累计成交67.21万吨,成交率85.04%。


事件关注

中美贸易谈判进展。

请务必阅读正文后的免责声明

报告日期 2019-08-16

期货行情

	收盘价	涨跌
GF1909	12405	-0.76%
GF2001	12830	-0.70%
GF2005	13275	-0.67%
NYBOT 棉	59.50	0.10%
CY1910	20510	-0.73%
CY1909	21195	-0.45%
CY2005	21200	-0.49%

现货市场价格

		价格	5日环比涨跌	
国内现货	平均	14110.00	0.04%	
	新疆	14060.00	0.07%	
	浙江	14120.00	-0.56%	
	山东	14140.00	-0.14%	
	河北	14090.00	0.79%	
	河南	14010.00	0.00%	
	湖北	13890.00	-0.07%	
	江苏	14140.00	0.14%	
	安徽	13910.00	0.00%	
	重庆	14100.00	0.00%	
棉花	外棉	美国陆地棉	53.76 -7.74%	
		印度Shankar-6	57.28 -7.30%	
指数		cotlookA	73.40 -2.65%	
		CC INDEX 328	14066 -0.04%	
		CC INDEX 527	13033 -0.07%	
		CC INDEX 229	14471 -0.10%	
港口		FC INDEX M	75.62 -1.16%	
		FC INDEX M 1%	12948 -1.24%	
替代品		FC INDEX M 滑准税	14488 -0.63%	
		涤纶短纤	11500.00 -0.86%	
国内现货		涤纶短纤	7350.00 -2.00%	
	棉花		全棉纱JC40S	24600.00 -1.20%
			全棉纱JC32S	23600.00 -0.84%
			全棉纱JC21S	22600.00 -0.88%
			全棉纱C40S	22000.00 0.00%
			全棉纱C32S	20890.00 -0.90%
			全棉纱C21S	19890.00 -0.95%
	棉纱		全棉纱OEC10S	13500.00 -0.59%
			cotlook棉纱指数	122.56 -1.19%
			CY INDEX OEC10S	13300 -0.52%
		CY INDEX C32S	21570 -0.44%	
进口棉纱		CY INDEX JC40S	24960 -0.44%	
		全棉纱	13300 -0.52%	
		印度OEC10S	14050.00 -0.14%	
		印度C21S	20600.00 -0.15%	
替代品		印度C32S	21690.00 -0.14%	
		印度JC32S	24370.00 -0.25%	
		巴基斯坦C21S	20290.00 -0.10%	
	人棉纱	16600.00 -1.48%		
	纯涤纱	12100.00 -10.04%		

研究所

赵睿

电话: 010-84183058

邮件: zhaorui@guodu.cc

从业资格号: F3048102

操作建议

昨日棉价小幅回落，盘后国务院关税税则委员会有关负责人发表讲话，针对美国贸易代表办公室对 3000 亿美元自华进口商品加征关税将不得不采取反制措施。昨日发布的美棉出口数据报告存在利好，美棉微幅上涨，报告显示，截至 8 月 8 日当周，美棉净签约 7.83 万吨，装运 6.5 万吨，环比分别增 7.54 万吨和 0.27 万吨。美国为了不影响圣诞节消费，将部分服装和鞋类关税推迟，当前国内纺织行业圣诞节订单基本完成，近两个月的订单或还会有小幅增加，有助于棉花的去库，近期织机开机率和成品库存也都有所提高。目前的供需情况来看，市场整体供需依旧宽松，低价的储备棉和仓单棉成交有所好转，市场去库仍显缓慢，叠加新棉上市压力，后市仍旧看淡。综上所述，下游边际改善，关注近两月的订单情况，若有订单支撑，棉价或小幅反弹，但对后市仍看淡，操作上，暂维持观望。

一、相关图表

图1 郑棉主力



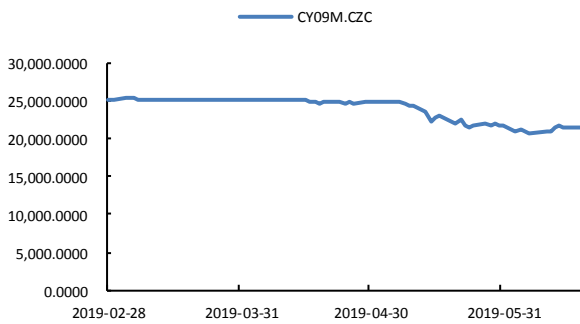
数据来源: wind、国都期货研究所

图2 ICE 2号棉



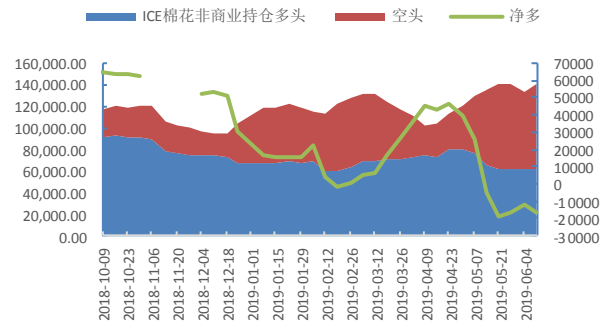
数据来源: wind、国都期货研究所

图3 郑棉纱主力



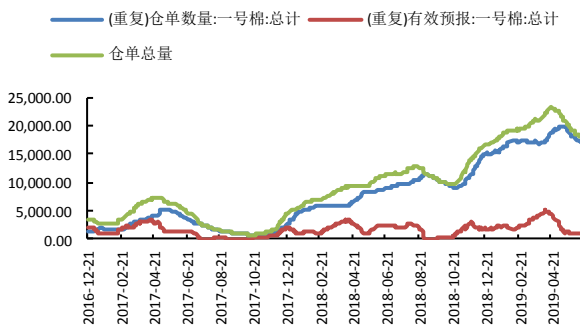
数据来源: wind、国都期货研究所

图4 ICE 棉持仓



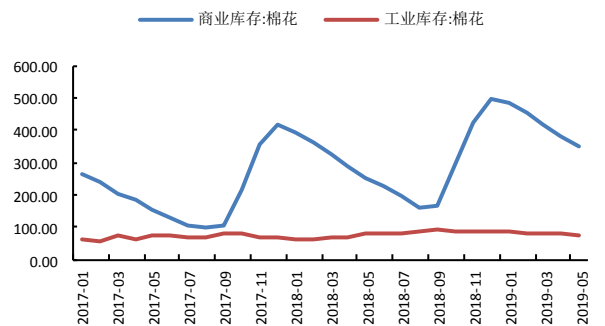
数据来源: wind、国都期货研究所

图5 郑棉仓单



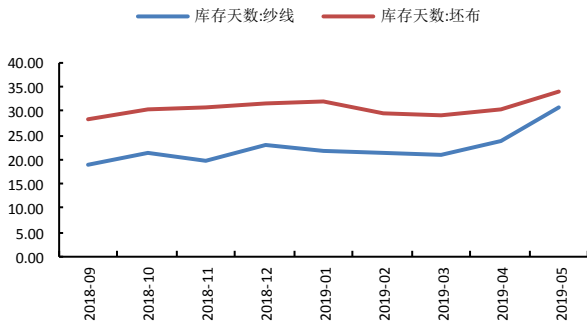
数据来源: wind、国都期货研究所

图6 棉花库存



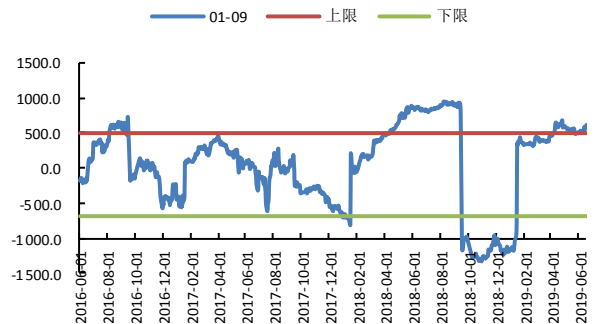
数据来源: wind、国都期货研究所

图7 棉纱、坯布库存



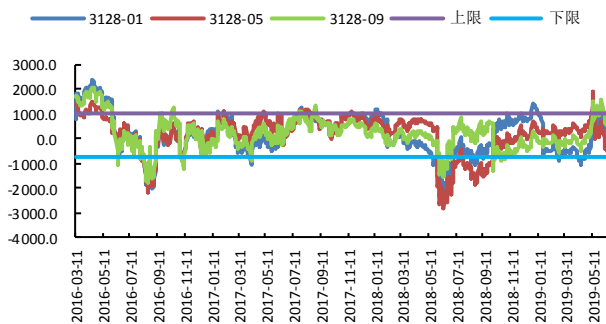
数据来源: wind、国都期货研究所

图8 CF1-9 合约价差



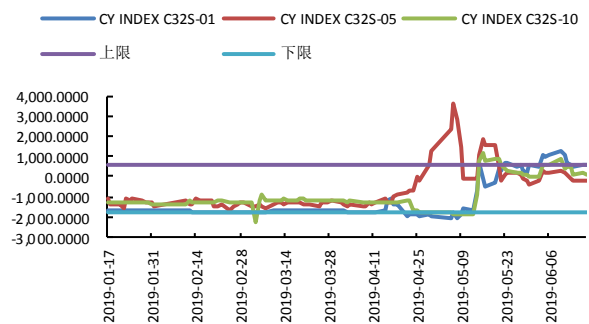
数据来源: wind、国都期货研究所

图9 棉花基差



数据来源: wind、国都期货研究所

图10 棉纱基差



数据来源: wind、国都期货研究所

分析师简介

赵睿，国都期货研究所棉花期货分析师，金融硕士学历。擅长基本面分析，对棉花产业链有丰富的研究经验。

国都期货研究所简介

国都期货研究所拥有一支由多名博士、硕士组成的高水平研究团队，成员来自澳洲国立大学、中国人民大学等海内外一流名校，具有丰富的衍生品投资经验，一直坚守“贴近市场、客观分析、独立判断、创造价值”的核心理念，为机构客户、产业客户提供研究分析、交易咨询、产品设计、风险管理等专业服务。本土智慧，全球视野，国都期货研究所始终与投资者在一起，携手共赢。

免责声明

如果您对本报告有任何意见或建议，请致信于国都信箱(yffwb@guodu.cc)，欢迎您及时告诉我们您对本刊的任何想法！

本刊所有信息均建立在可靠的资料来源基础上。我们力求能为您提供精确的数据，客观的分析和全面的观点。但我们必须声明，对所有信息可能导致的任何损失概不负责。

本报告并不提供量身定制的投资建议。报告的撰写并未虑及读者的具体财务状况及目标。国都期货研究团队建议投资者应独立评估特定的投资和战略，并鼓励投资者征求专业财务顾问的意见。具体的投资或战略是否恰当取决于投资者自身的状况和目标。

版权声明：(c) 本报告版权为国都期货有限公司所有。本刊所含文字、数据和图表未经国都期货有限公司书面许可，任何人不得以电子、机械、影印、录音或其他任何形式复制、传播或存储于任何检索系统。未经许可，复制本刊任何内容皆属违反版权法行为，可能将受到法律起诉，并承担与之相关的所有损失赔偿和法律费用。涉及版权的所有问题请垂询：010-64000083。