


**天气炒作升温 棉花收获三连阳**

关注度：★★


**行情回顾**


6月12日，郑棉继续反弹，主力1909报收13415（155，1.17%），夜盘报收13610元/吨。ICE棉花小幅回升，主力报收65.91（0.25，0.38%）。棉纱主力2001报收21295（90，0.42%），夜盘报收21515元/吨。

现货市场止跌回升，中国棉花价格指数328价格14011（3）元/吨。纱线价格维持弱势，CY INDEX C32S价格21900（-0.14%）元/吨。进口棉纱下跌，cotlook棉纱指数125.08（-0.35%）美分/磅。


**基本面概况**


库存方面。仓单继续流出，郑棉仓单18173（-104）张，仓单折皮棉72.69万吨。5月份商业库存继续下降，商业库存352.81（-7.03%）万吨，工业库存75.16（-4.47%）万吨。

供需方面。棉纱生产利润回落，12日，棉纱现货加工利润988（-33）元/吨。5月成品库存增加，纱线库存30.60（28.57%）天，坯布库存34.10（12.91%）天。


**今日消息**
**1. 储备棉成交情况**

6月12日储备棉轮出销售资源9753.5092吨，实际成交6452.1016吨，成交率66.15%。平均成交价格12675元/吨，较前一交易日下跌109元/吨；折3128价格13951元/吨，较前一交易日下跌57元/吨。其中：新疆棉成交均价12871元/吨，新疆棉折3128价格13988元/吨，新疆棉加价幅度160元/吨。地产棉成交均价12381元/吨，地产棉折3128价格13896元/吨，地产棉加价幅度68元/吨。

5月5日至6月12日，储备棉轮出累计成交23.99吨，成交率82.20%。


**事件关注**

特朗普表示，中国重回谈判桌的期现由自己决定，期待与中国达成贸易协议，不然将对更多商品加征关税，并预测通用汽车等在中国制造产

**请务必阅读正文后的免责声明**

报告日期

2019-06-13

**期货行情**

	收盘价	涨跌
CF1909	13415	1.17%
CF2001	13995	1.71%
CF2005	14420	1.94%
NYBOT 棉	68.74	-0.36%
CY1910	21295	0.42%
CY1909	21450	1.80%
CY2005	22000	0.55%

**现货市场价格**

		价格	5日环比涨跌
国内现货	平均	14336.69	-1.87%
	新疆	14500.00	-0.68%
	浙江	14250.00	-1.25%
	山东	14315.00	-1.95%
	河北	14310.00	-1.31%
	河南	14302.00	-2.04%
	湖北	14210.00	-2.67%
	江苏	14360.00	-2.11%
	安徽	14200.00	-2.07%
	重庆	14300.00	-2.72%
棉花	外棉	美国陆地棉	63.90 0.60%
		印度Shankar-6	45700.00 -0.65%
指数		cotlookA	#N/A #N/A
		CG INDEX 328	14305 -1.89%
		CG INDEX 527	13469 -2.15%
		CG INDEX 229	14729 -1.83%
港口		FG INDEX M	79.55 -1.18%
		FG INDEX M 1%	13576 1.07%
替代品		FG INDEX M 滑准税	14887 0.62%
		黏胶短纤	11300.00 -3.42%
国内现货		涤纶短纤	7450.00 -2.99%
		全棉纱JC40S	25800.00 -2.46%
		全棉纱JC32S	24800.00 -2.55%
		全棉纱JC21S	23800.00 -2.66%
		全棉纱C40S	22850.00 -3.91%
		全棉纱C32S	21800.00 -4.26%
		全棉纱C21S	20800.00 -4.46%
		全棉纱OEG10S	13800.00 -2.13%
		cotlook棉纱指数	125.94 -0.35%
		CY INDEX OEG10S	13630 -1.09%
棉纱		CG INDEX C32S	22130 -0.64%
		CY INDEX JG40S	25515 -0.64%
		全棉纱	13630 -1.09%
		印度OEG10S	14270.00 -0.42%
进口棉纱		印度C21S	20880.00 -0.38%
		印度C32S	22040.00 -0.32%
		印度JC32S	24750.00 -0.24%
		巴基斯坦C21S	20490.00 -0.29%
替代品		人棉纱	17100.00 -2.29%
		纯涤纱	12400.00 -8.49%

**研究所**

赵睿

电话：010-84183058

邮件：zhaorui@guodu.cc

从业资格号：F3048102

品的公司将很快开始转移到美国。美国商务部部长罗斯称，G20 是习特决定重启谈判的论坛，但不是两人签署最终协议的场合。美国贸易代表办公室（USTR）此前宣布于 6 月 17 日就 3250 亿美元贸易清单举行听证会。目前中国并未确认 G20 峰会期间的习特会晤，关注事件进展。

### 操作建议

昨日棉花延续反弹，夜间受助于空头回补，棉价继续推高。昨日中国棉花协会发布的 5 月棉花生长情况调查报告显示，新疆地区特别北疆地区棉花长势不足，现蕾较晚，北疆早播棉花出现烂根，晚播棉花出现烂种的情况，苗情长势参差不齐，产量或将有所下降。近期新疆仍有降雨，对棉花生长不利。中美贸易仍存不确定性，特朗普频繁喊话，但中国尚未确认 G20 峰会期间的习特会晤，若 G20 峰会贸易关系缓和，棉价有望延续反弹。若关系恶化，棉价仍有大幅下跌风险，关注事件进展。下游需求仍显疲弱，昨日现货价格止跌回升，储备棉成交率稍有提高，市场稍有回暖迹象。综上所述，G20 峰会前，市场情绪多空交织，棉花受空头回补，收获三连阳，但中美贸易关系仍存较大不确定性，防止预期落空风险。而天气炒作情绪升温，短期对棉价反弹有利，操作上，建议观望。

一、相关图表

图1 郑棉主力



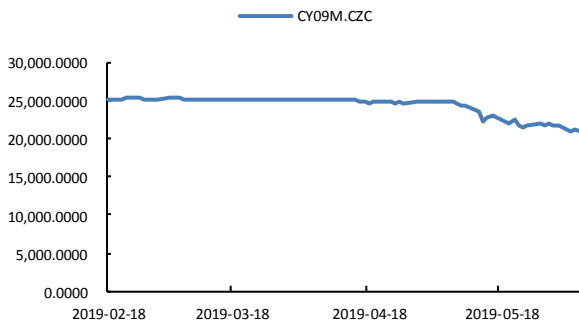
数据来源: wind、国都期货研究所

图2 ICE 2号棉



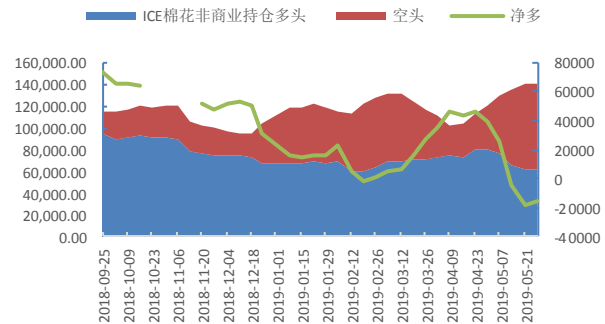
数据来源: wind、国都期货研究所

图3 郑棉纱主力



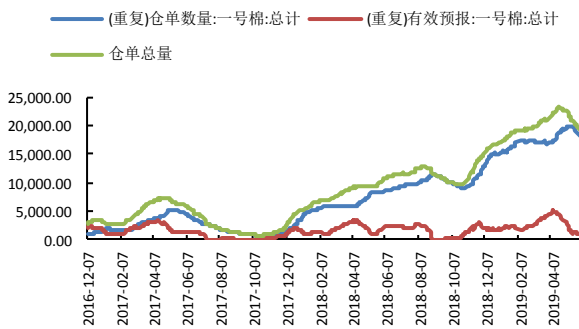
数据来源: wind、国都期货研究所

图4 ICE 棉持仓



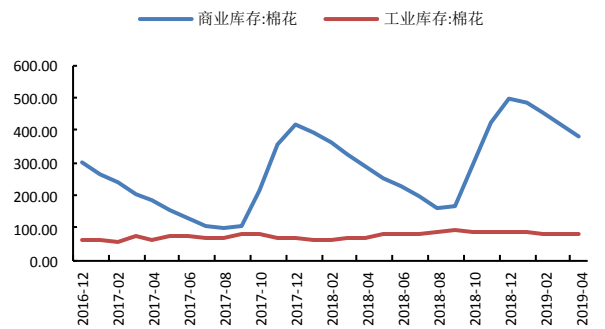
数据来源: wind、国都期货研究所

图5 郑棉仓单



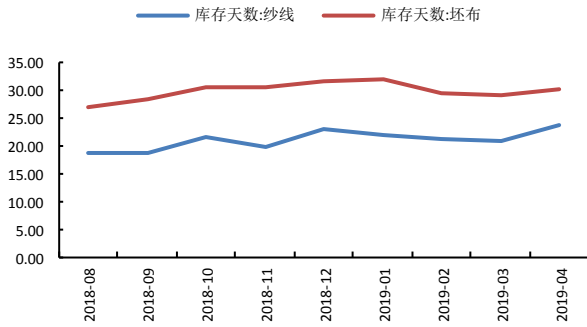
数据来源: wind、国都期货研究所

图6 棉花库存



数据来源: wind、国都期货研究所

图7 棉纱、坯布库存



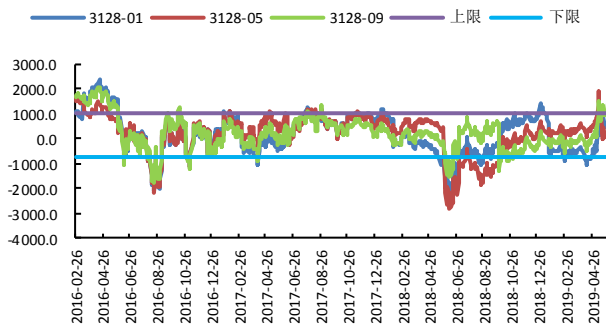
数据来源: wind、国都期货研究所

图8 CF1-9 合约价差



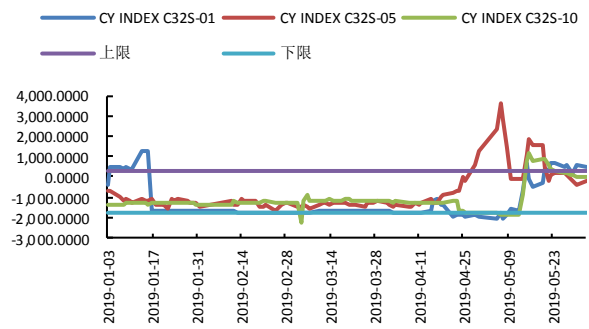
数据来源: wind、国都期货研究所

图9 棉花基差



数据来源: wind、国都期货研究所

图10 棉纱基差



数据来源: wind、国都期货研究所

### 分析师简介

赵睿，国都期货研究所棉花期货分析师，金融硕士学历。擅长基本面分析，对棉花产业链有丰富的研究经验。

### 国都期货研究所简介

国都期货研究所拥有一支由多名博士、硕士组成的高水平研究团队，成员来自澳洲国立大学、中国人民大学等海内外一流名校，具有丰富的衍生品投资经验，一直坚守“贴近市场、客观分析、独立判断、创造价值”的核心理念，为机构客户、产业客户提供研究分析、交易咨询、产品设计、风险管理等专业服务。本土智慧，全球视野，国都期货研究所始终与投资者在一起，携手共赢。

### 免责声明

如果您对本报告有任何意见或建议，请致信于国都信箱(yffwb@guodu.cc)，欢迎您及时告诉我们您对本刊的任何想法！

本刊所有信息均建立在可靠的资料来源基础上。我们力求能为您提供精确的数据，客观的分析和全面的观点。但我们必须声明，对所有信息可能导致的任何损失概不负责。

本报告并不提供量身定制的投资建议。报告的撰写并未虑及读者的具体财务状况及目标。国都期货研究团队建议投资者应独立评估特定的投资和战略，并鼓励投资者征求专业财务顾问的意见。具体的投资或战略是否恰当取决于投资者自身的状况和目标。

版权声明：（c）本报告版权为国都期货有限公司所有。本刊所含文字、数据和图表未经国都期货有限公司书面许可，任何人不得以电子、机械、影印、录音或其他任何形式复制、传播或存储于任何检索系统。未经许可，复制本刊任何内容皆属违反版权法行为，可能将受到法律起诉，并承担与之相关的所有损失赔偿和法律费用。涉及版权的所有问题请垂询：010-64000083。