

豆粕	观望	M1801	5月2日	-	-	-	-	观望
----	----	-------	------	---	---	---	---	----

美豆出口强劲，震荡走势或将结束

关注度：★★★

行情回顾

行情数据						交易日: 2017/10/10	
品种	收盘价	涨跌	涨跌幅	持仓量	成交量	成交持仓比	
内盘	M1801	2774	-11	-0.39%	1626400	689826	0.424
	M1709	0	0	0.00%	0	0	#DIV/0!
	M1805	2720	-14	-0.51%	696728	121888	0.175
外盘	CBOT 1709	0.0	0.0	0.00%	30.0	0.0	0.000
	CBOT 1711	965.5	-1.3	-0.13%	302004.0	116857.0	0.387

现货市场

43%蛋白豆粕各地区现货价格				2017-08-28	
区域	地区		43%蛋白豆粕	涨跌	
东北区	和龙江	哈尔滨	2900	0	
	吉林	四平	2960	0	
	辽宁	沈阳	2950	0	
大连		2940	20		
华东区	山东	济宁	2920	0	
		日照	2820	0	
		烟台	2800	0	
	江苏	南京	2800	0	
		连云港	2840	0	
		张家港	2800	0	
浙江	宁波	2800	0		
华北区	天津	天津	2850	20	
	河北	秦皇岛	2830	0	
华南区	广东	东莞	2820	0	
	广西	防城	2800	0	
中西部	河南	周口	2900	0	
	陕西	西安	2950	0	
	安徽	合肥	2900	0	
	湖南	长沙	2900	0	

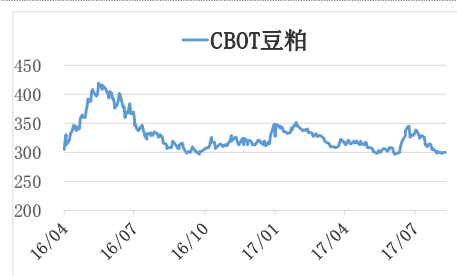
策略跟踪

品种	建议	合约	进场日期	进场点位	止损点位	止盈点位	目标点位	备注
豆粕	观望	M1801	5月2日	-	-	-	-	观望

报告日期

2017-10-11

主力合约



研究所

杨润泽

从业资格号: F3030761

电话: 010-84183058

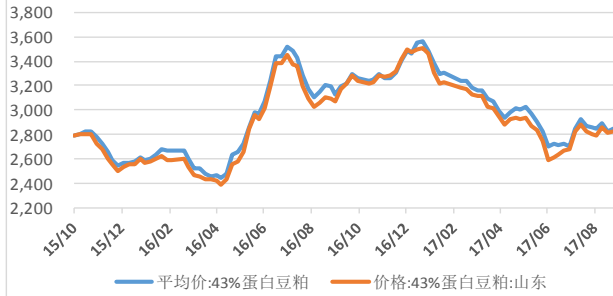
邮箱: yangrunze@guodu.cc

一、行情观点

品种	资讯	观点	展望	操作建议
豆粕	<p>1、华盛顿10月9日消息：美国农业部将于本周四（10月12日）发布10月份供需报告。路透社对分析师的调查显示，美国农业部可能调高2017/18年度美国小麦期末库存，调高美国大豆和玉米期末库存。分析师们平均预计2017/18年度美国小麦期末库存为9.46亿蒲式耳，预测范围在9.28亿到9.71亿蒲式耳。作为对比，美国农业部上月的预测为9.33亿蒲式耳。分析师们平均预计2017/18年度美国玉米期末库存为22.89亿蒲式耳，预测范围在21.68亿到24.5亿蒲式耳，美国农业部上月的预测为23.35亿蒲式耳。分析师们平均预计2017/18年度美国大豆期末库存为4.47亿蒲式耳，预测范围在3.75亿到5亿蒲式耳，美国农业部上月的预测为4.75亿蒲式耳。</p> <p>2、华盛顿10月9日消息：美国农业部发布的月度油籽加工报告显示，2017年8月份美国大豆压榨数量为1.52亿蒲式耳，低于7月份的1.56亿蒲式耳，不过高于上年同期的1.41亿蒲式耳。美国农业部报告显示，8月底美国豆油库存为16.67亿磅，高于7月份的16.28亿磅，不过高于上年同期的18.87亿磅。</p> <p>3、 外媒10月9日消息：消息灵通人士称，美国对华大豆出口装运工作可能耽搁至少两周左右，因为飓风导致大豆受损，供应商难以收购到高质量大豆。 消息人士警告说，美豆装运耽搁可能导致10月底和11月初中国大豆供应趋紧，进而推动豆粕和豆油价格上涨。</p> <p>4、 交易商及分析师平均预期，美国2017-18年度大豆产量料为44.47亿蒲式耳，玉米产量料为142.04亿蒲式耳。 美国农业部（USDA）定于本周四1600 GMT（北京时间周五00:00）公布10月作物供需报告。 小麦的市场年度始于6月1日，玉米和大豆市场年度始于9月1日。</p>	<p>豆粕主力合约M1801上一交易日报收2774，涨跌-11，涨跌幅-0.39%，持仓1626400成交量689826，成交持仓比0.424。月度供需报告提高单产，利空大豆。但市场多次预计单产将下降，该市场预期与基本面情况向违背。市场亟待利多因素助推多头。从需求端看，美豆出口频高，上周出口约152万吨，超出分析预计的100—130万吨。从美豆、豆粕走势上看，处在底部徘徊的位置，同时利空因素从年初到现在仍在持续发销，偶尔出现微超预期的信息，但并没有大幅改变。市场多头仍在静待良机。</p>	<p>短期偏空，中期关注天气炒作</p>	<p>趋势：M1801观望观望；进场日期5月2日进场点位-止损点位-</p>

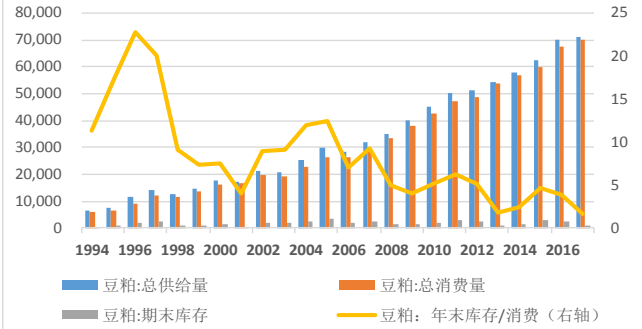
二、市场监测

图1 豆粕现货价格走势



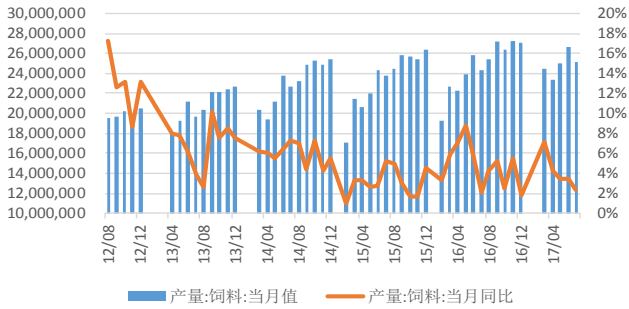
数据来源: Wind、国都期货研究所

图2 中国豆粕供需平衡表



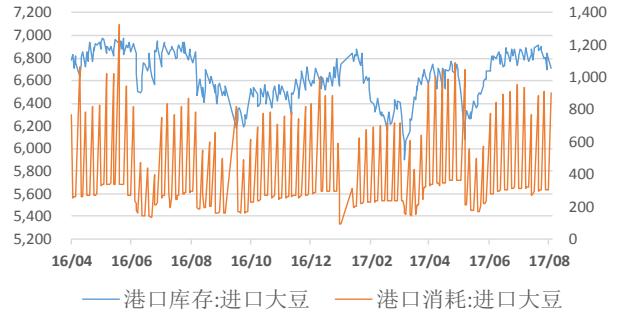
数据来源: Wind、国都期货研究所

图3 国内饲料月度产量



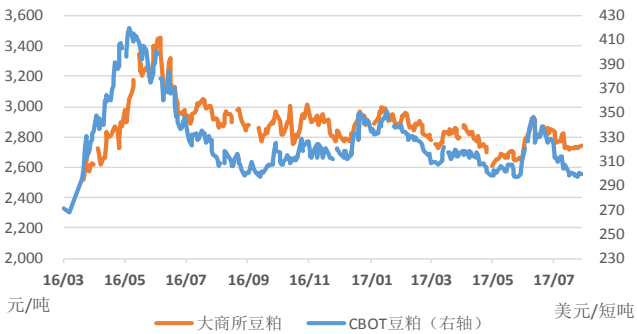
数据来源: Wind、国都期货研究所

图4 进口大豆港口库存



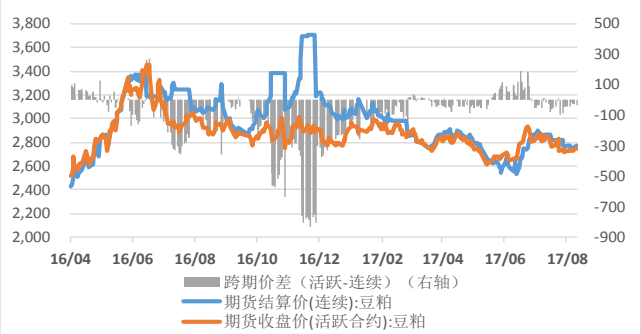
数据来源: Wind、国都期货研究所

图5 内外盘豆粕活跃价格走势



数据来源: Wind、国都期货研究所

图6 国内豆粕跨期价差



数据来源: Wind、国都期货研究所

分析师简介

杨润泽，国都期货研究所农产品期货分析师，美国斯蒂文斯理工学院管理学硕士，中央财经大学经济学学士。

国都期货研究所简介

国都期货研究所拥有一支由多名博士、硕士组成的高水平研究团队，成员来自澳洲国立大学、中国人民大学等海内外一流名校，具有丰富的衍生品投资经验，一直坚守“贴近市场、客观分析、独立判断、创造价值”的核心理念，为机构客户、产业客户提供研究分析、交易咨询、产品设计、风险管理等专业服务。本土智慧，全球视野，国都期货研究所始终与投资者在一起，携手共赢。

免责声明

如果您对本报告有任何意见或建议，请致信于国都信箱(yfb@guodu.cc)，欢迎您及时告诉我们您对本刊的任何想法！

本刊所有信息均建立在可靠的资料来源基础上。我们力求能为您提供精确的数据，客观的分析和全面的观点。但我们必须声明，对所有信息可能导致的任何损失概不负责。

本报告并不提供量身定制的投资建议。报告的撰写并未虑及读者的具体财务状况及目标。国都期货研究团队建议投资者应独立评估特定的投资和战略，并鼓励投资者征求专业财务顾问的意见。具体的投资或战略是否恰当取决于投资者自身的状况和目标。

版权声明：(c) 本报告版权为国都期货有限公司所有。本刊所含文字、数据和图表未经国都期货有限公司书面许可，任何人不得以电子、机械、影印、录音或其他任何形式复制、传播或存储于任何检索系统。未经许可，复制本刊任何内容皆属违反版权法行为，可能将受到法律起诉，并承担与之相关的所有损失赔偿和法律费用。涉及版权的所有问题请垂询：010-64000083。