

天气市，关注美豆天气

关注度：★★★

报告日期

2017-07-27

行情回顾

| 行情数据 | | | | | | 交易日期: 2017/07/26 | |
|------|-----------|-------|-----|--------|---------|------------------|-------|
| 品种 | 收盘价 | 涨跌 | 涨跌幅 | 持仓量 | 成交量 | 成交持仓比 | |
| 内盘 | M1709 | 2808 | -34 | -1.20% | 1216524 | 887872 | 0.730 |
| | M1801 | 2824 | -42 | -1.47% | 1378928 | 654894 | 0.475 |
| | M1805 | 2761 | -37 | -1.32% | 207442 | 40330 | 0.194 |
| 外盘 | CBOT 1708 | 990.0 | 8.5 | 0.87% | 39430.0 | 32037.0 | 0.813 |
| | CBOT 1709 | 987.3 | 1.3 | 0.13% | 58010.0 | 28932.0 | 0.499 |

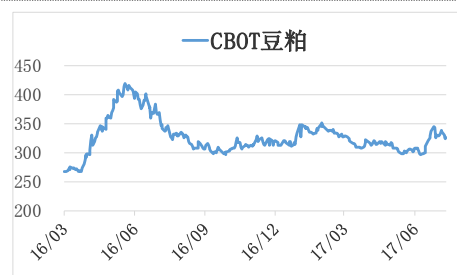
现货市场

| 43%蛋白豆粕各地区现货价格 | | | | 2017-07-26 | |
|----------------|-----|---------|------|------------|--|
| 区域 | 地区 | 43%蛋白豆粕 | 涨跌 | | |
| 东北区 | 和龙江 | 哈尔滨 | 2900 | 0 | |
| | 吉林 | 四平 | 2960 | 0 | |
| | 辽宁 | 沈阳 | 2950 | 0 | |
| 大连 | | 2920 | -50 | | |
| 华东区 | 山东 | 济宁 | 2900 | 0 | |
| | | 日照 | 2740 | -30 | |
| | | 烟台 | 2820 | -40 | |
| | 江苏 | 南京 | 2820 | -30 | |
| | | 连云港 | 2830 | -30 | |
| | | 张家港 | 2830 | -20 | |
| 浙江 | 宁波 | 2850 | 0 | | |
| 华北区 | 天津 | 天津 | 2830 | -50 | |
| | 河北 | 秦皇岛 | 2850 | -30 | |
| 华南区 | 广东 | 东莞 | 2830 | -20 | |
| | 广西 | 防城 | 2840 | -20 | |
| 中西部 | 河南 | 周口 | 2880 | -40 | |
| | 陕西 | 西安 | 2960 | 0 | |
| | 安徽 | 合肥 | 2900 | 0 | |
| | 湖南 | 长沙 | 2850 | 0 | |

策略跟踪

| 品种 | 建议 | 合约 | 进场日期 | 进场点位 | 止损点位 | 止盈点位 | 目标点位 | 备注 |
|----|----------|-------|------|------|------|------|------|----|
| 豆粕 | 观望 观望 | M1709 | 5月2日 | - | - | - | - | 观望 |

主力合约



研究所

杨润泽

从业资格号: F3030761

电话: 010-84183058

邮箱: yangrunze@guodu.cc

一、行情观点

| 品种 | 资讯 | 观点 | 展望 | 操作建议 |
|----|--|---|----------------------|--|
| 豆粕 | <p>1、华盛顿7月24日消息，美国农业部(USDA)周一公布的每周作物生长报告显示，截至7月23日当周，美国大豆生长优良率为57%，前一周为61%，去年同期为71%。当周，美国大豆开花率为69%，前一周为52%，去年同期为74%，五年均值为67%。</p> <p>当周，美国大豆结荚率为29%，前一周为16%，去年同期为33%，五年均值为27%。</p> <p>2、华盛顿7月18日消息：美国农业部发布的7月份全球油籽市场贸易报告显示，2017/18年度巴基斯坦大豆进口预计为170万吨，比上月预测值高出10万吨，因为家禽行业发展，需求增加。</p> <p>3、华盛顿7月17日消息，美国农业部(USDA)周一公布的数据显示，截至2017年7月13日当周，美国大豆出口检验量为285,972吨，前一周修正后为476,136吨，初值为475,157吨。</p> <p>2016年7月14日当周，美国大豆出口检验量为400,581吨。</p> <p>本作物年度迄今，美国大豆出口检验量累计为53,283,777吨，上一年度同期45,413,046吨。</p> <p>美国大豆作物年度自9月1日开始。</p> | <p>豆粕主力合约M1709上一交易日收M1709，涨跌-34，涨跌幅-1.20%，持仓1216524成交量887872，成交持仓比0.730。当前美豆属于天气市行情。美豆结束播种进入生长期，近期关注天气因素是否有异动。基本上，国际市场整体供需的利空消息已被市场消化，关注热点在天气炒作是否兑现预期。国际热点主要在巴西政治危机问题，国内方面主要关注大豆到港量。短期内市场受美豆生长、天气因素形象，中长期看丰产预期是否会因为天气因素或其他因素导致预期落空。</p> | <p>短期偏空，中期关注天气炒作</p> | <p>趋势：M1709观望观望；进场日期5月2日进场点位-止损点位-</p> |

二、市场监测

图1 豆粕现货价格走势

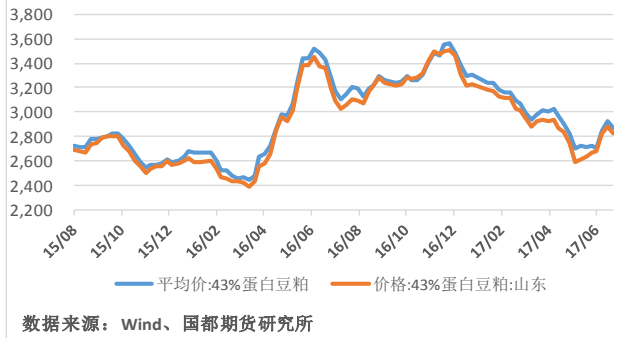


图2 中国豆粕供需平衡表

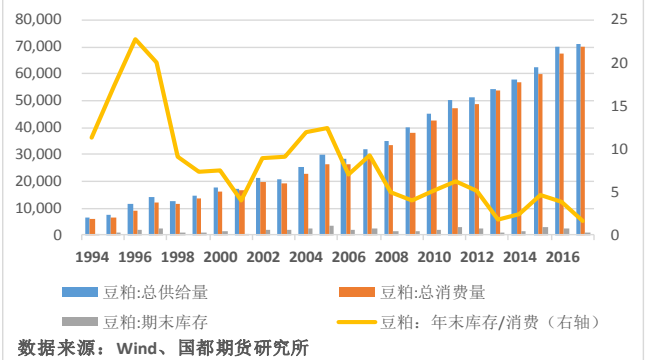


图3 国内饲料月度产量

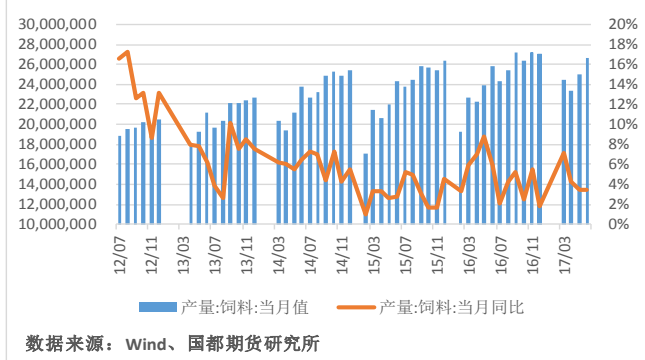


图4 进口大豆港口库存

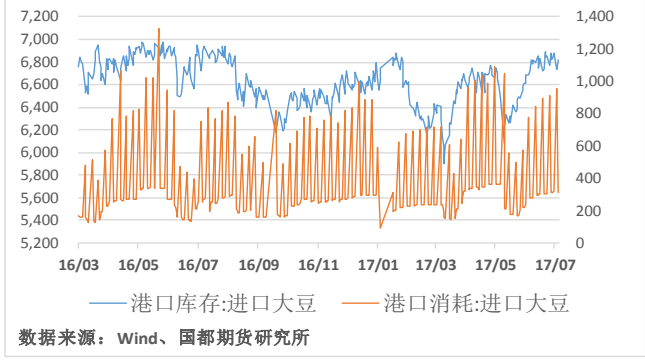


图5 内外盘豆粕活跃价格走势

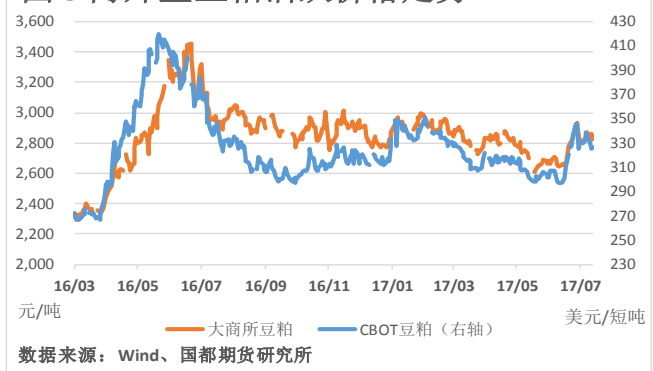
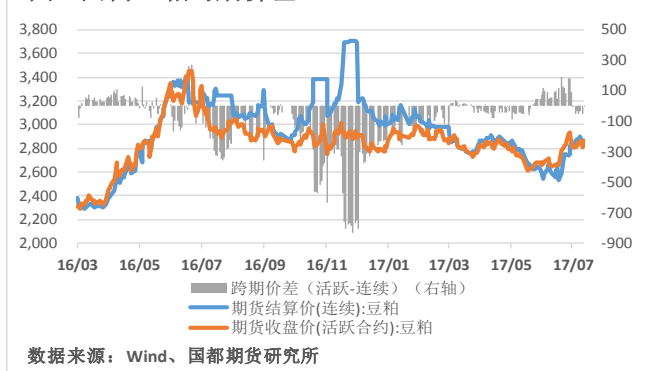


图6 国内豆粕跨期价差



分析师简介

杨润泽，国都期货研究所农产品期货分析师，美国斯蒂文斯理工学院管理学硕士，中央财经大学经济学学士。

国都期货研究所简介

国都期货研究所拥有一支由多名博士、硕士组成的高水平研究团队，成员来自澳洲国立大学、中国人民大学等海内外一流名校，具有丰富的衍生品投资经验，一直坚守“贴近市场、客观分析、独立判断、创造价值”的核心理念，为机构客户、产业客户提供研究分析、交易咨询、产品设计、风险管理等专业服务。本土智慧，全球视野，国都期货研究所始终与投资者在一起，携手共赢。

免责声明

如果您对本报告有任何意见或建议，请致信于国都信箱(yfb@guodu.cc)，欢迎您及时告诉我们您对本刊的任何想法！

本刊所有信息均建立在可靠的资料来源基础上。我们力求能为您提供精确的数据，客观的分析和全面的观点。但我们必须声明，对所有信息可能导致的任何损失概不负责。

本报告并不提供量身定制的投资建议。报告的撰写并未虑及读者的具体财务状况及目标。国都期货研究团队建议投资者应独立评估特定的投资和战略，并鼓励投资者征求专业财务顾问的意见。具体的投资或战略是否恰当取决于投资者自身的状况和目标。

版权声明：(c) 本报告版权为国都期货有限公司所有。本刊所含文字、数据和图表未经国都期货有限公司书面许可，任何人不得以电子、机械、影印、录音或其他任何形式复制、传播或存储于任何检索系统。未经许可，复制本刊任何内容皆属违反版权法行为，可能将受到法律起诉，并承担与之相关的所有损失赔偿和法律费用。涉及版权的所有问题请垂询：010-64000083。