

## 豆粕集体走强 需谨慎试多

关注度：★★★★★

报告日期

2015-11-24

### 主力合约

#### 国都观点

**粕类：**今日 CBOT 大豆指数低位震荡。进入月末，前期延迟大豆陆续到港，油厂开工率继续提高，豆粕开始胀库。粕类基本面仍旧偏空。豆粕 1601 前期空单适量减持，1605 空单继续持有；菜粕空单持有。

**油脂：**BMD 棕榈油指和小幅回调，CBOT 豆油指数小幅上行，国内油脂普遍走强。不过基本上并无实质性利多消息，对油脂后期的走势我们并不看好，建议国内油脂谨慎看多；豆油和郑油日内短线操作。



### 研究所

阳洪

油脂油料分析师

从业资格号：F0295330

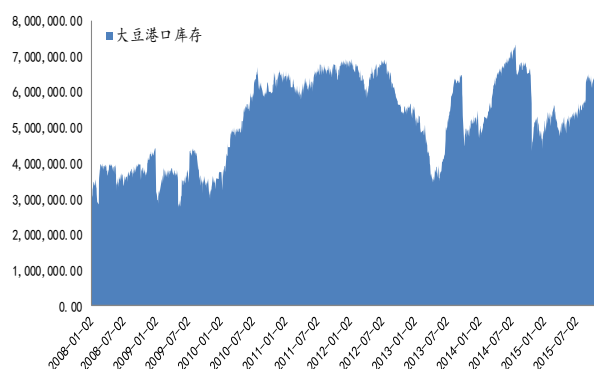
投资咨询从业资格号：Z0011206

010-84180304

yanghong@guodu. cc

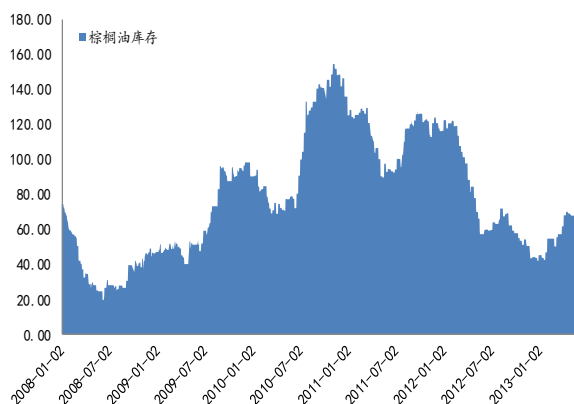
一、库存

图1 主要港口大豆库存(单位:万吨)



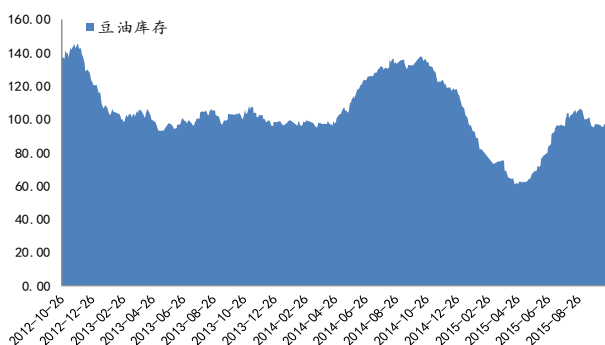
数据来源: wind、国都期货研究所

图2 主要港口棕榈油库存(单位:万吨)



数据来源: wind、国都期货研究所

图3 主要港口豆油库存(单位:万吨)



数据来源: wind、国都期货研究所

## 二、期现货市场回顾

表 1 主力合约运行情况

	收盘	结算	涨跌	持仓变化
豆油 1601	5660	5592	144	-10342
棕榈油 1601	4214	4158	114	-15216
郑油 1601	5898	5894	80	-3584
豆粕 1601	2383	2353	47	-130000
菜粕 1601	1796	1731	14	-88306

数据来源: wind、国都期货研究所

表 2 现货价格和基差

豆油	大连	青岛	天津	连云港	张家港	黄埔
价格	5600	5550	5650	5600	5700	5550
基差	88	38	138	88	188	38
棕榈油	日照	天津	张家港	宁波	广东	福建
价格	4350	4350	4200	4300	4150	4200
基差	252	252	102	202	52	102
菜籽油	江苏	湖北	安徽	四川	贵州	
价格	6100	6250	6250	6400	6250	
基差	280	430	430	580	430	
豆粕	哈尔滨	大连	连云港	张家港	湛江	防城
价格	3000	2570	2480	2450	2450	2440
基差	676	246	156	126	126	116
菜粕	长沙	武汉	上海	合肥	南京	黄埔
价格	2030	2000	1950	2000	2000	1930
基差	321	291	241	291	291	221

数据来源: wind、国都期货研究所

表 3 技术分析

	豆油 1601	棕榈油 1601	郑油 1601	豆粕 1601	菜粕 1601
方向	整理	整理	整理	震荡	震荡
压力/支撑	支撑 5300 压力 5730	支撑 4210 压力 4725	支撑 5500 压力 5900	支撑 2290 阻力 2510	支撑 1600 阻力 2190

数据来源: 国都期货研究所

### 分析师简介

阳洪，国都期货研究所农产品分析师，主要负责油脂油料的研究。

### 国都期货研究所简介

国都期货研究所拥有一支由多名博士、硕士组成的高水平研究团队，成员来自澳洲国立大学、中国人民大学等海内外一流名校，具有丰富的衍生品投资经验，一直坚守“贴近市场、客观分析、独立判断、创造价值”的核心理念，为机构客户、产业客户提供研究分析、交易咨询、产品设计、风险管理等专业服务。本土智慧，全球视野，国都期货研究所始终与投资者在一起，携手共赢。

### 免责声明

如果您对本报告有任何意见或建议，请致信于国都信箱(yfb@guodu.cc)，欢迎您及时告诉我们您对本刊的任何想法！

本刊所有信息均建立在可靠的资料来源基础上。我们力求能为您提供精确的数据，客观的分析和全面的观点。但我们必须声明，对所有信息可能导致的任何损失概不负责。

本报告并不提供量身定制的投资建议。报告的撰写并未虑及读者的具体财务状况及目标。国都期货研究团队建议投资者应独立评估特定的投资和战略，并鼓励投资者征求专业财务顾问的意见。具体的投资或战略是否恰当取决于投资者自身的状况和目标。

版权声明：(c) 本报告版权为国都期货有限公司所有。本刊所含文字、数据和图表未经国都期货有限公司书面许可，任何人不得以电子、机械、影印、录音或其他任何形式复制、传播或存储于任何检索系统。未经许可，复制本刊任何内容皆属违反版权法行为，可能将受到法律起诉，并承担与之相关的所有损失赔偿和法律费用。涉及版权的所有问题请垂询：010-64000083。