

油脂走势进一步分化

报告日期 2015-09-23

关注度：★★★★

主力合约

国都观点

粕类：今日国内粕类期价继续跟随外围市场走低，现货市场价格也下调 10 元/吨-20 元/吨不等。目前市场上对新季美豆丰产预期强烈，而现阶段美豆进入收割阶段，美国天气良好，适合大豆收割，截至 9 月 21 日已经完成 7% 的收割，领先于往年水平。整体来说，国际国内豆类市场压力较大，粕类料将继续震荡下行。

油脂：今日 BMD 棕榈油继续高开走高，触及前期高点。在外盘作用下，国内油脂走势进一步分化，豆棕价差一度缩小至 990 以下，建议投资者关注豆棕套利机会。



研究所

阳洪

油脂油料分析师

从业资格号：F0295330

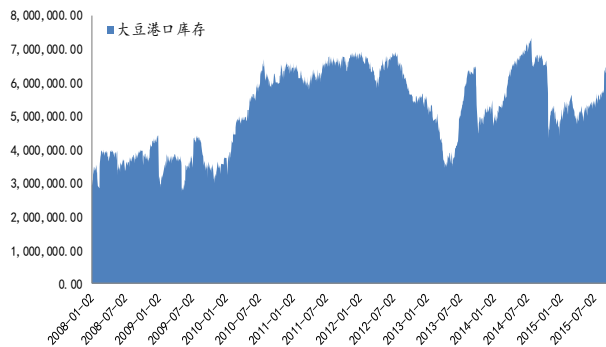
投资咨询从业资格号：Z0011206

010-84180304

yanghong@guodu. cc

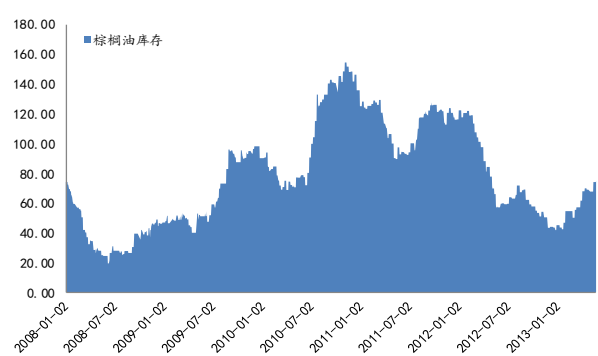
一、库存

图1 主要港口大豆库存(单位:万吨)



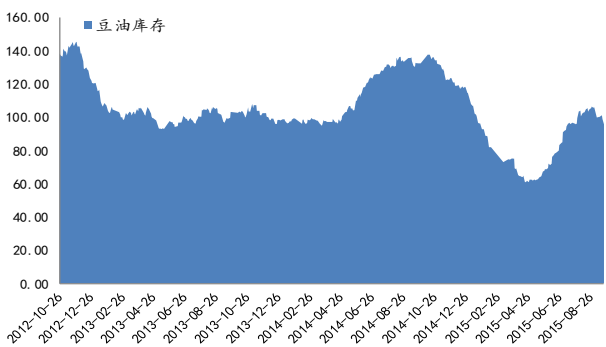
数据来源: wind、国都期货研究所

图2 主要港口棕榈油库存(单位:万吨)



数据来源: wind、国都期货研究所

图3 主要港口豆油库存(单位:万吨)



数据来源: wind、国都期货研究所

二、期现货市场回顾

表 1 主力合约运行情况

	收盘	结算	涨跌	持仓变化
豆油 1601	5292	5302	-62	5776
棕榈油 1601	4282	4296	40	103600
郑油 1601	5562	5584	-34	3140
豆粕 1601	2672	2665	40	693728
菜粕 1601	2014	2019	12	5398

数据来源: wind、国都期货研究所

表 2 现货价格和基差

豆油	大连	青岛	天津	连云港	张家港	黄埔
价格	5500	5500	5550	5450	5500	5400
基差	208	208	258	158	208	108
棕榈油	日照	天津	张家港	宁波	广东	福建
价格	4350	4350	4250	4300	4200	4250
基差	68	68	-32	18	-82	-32
菜籽油	江苏	湖北	安徽	四川	贵州	
价格	6000	6100	6100	6200	7600	
基差	438	538	538	638	2038	
豆粕	哈尔滨	大连	连云港	张家港	湛江	防城
价格	3000	2750	2800	2730	2720	2730
基差	328	78	128	58	48	58
菜粕	长沙	武汉	上海	合肥	南京	黄埔
价格	2120	2100	2150	3120	2100	2080
基差	106	86	136	1106	86	66

数据来源: wind、国都期货研究所

表 3 技术分析

	豆油 1601	棕榈油 1601	郑油 1601	豆粕 1601	菜粕 1601
方向	整理	整理	整理	震荡	震荡
压力/支撑	支撑 5300 压力 5450	支撑 4210 压力 4350	支撑 5500 压力 5700	支撑 2600 阻力 2830	支撑 1940 阻力 2190

数据来源: 国都期货研究所

分析师简介

阳洪，国都期货研究所农产品分析师，主要负责油脂油料的研究。

国都期货研究所简介

国都期货研究所拥有一支由多名博士、硕士组成的高水平研究团队，成员来自澳洲国立大学、中国人民大学等海内外一流名校，具有丰富的衍生品投资经验，一直坚守“贴近市场、客观分析、独立判断、创造价值”的核心理念，为机构客户、产业客户提供研究分析、交易咨询、产品设计、风险管理等专业服务。本土智慧，全球视野，国都期货研究所始终与投资者在一起，携手共赢。

免责声明

如果您对本报告有任何意见或建议，请致信于国都信箱(yfb@guodu.cc)，欢迎您及时告诉我们您对本刊的任何想法！

本刊所有信息均建立在可靠的资料来源基础上。我们力求能为您提供精确的数据，客观的分析和全面的观点。但我们必须声明，对所有信息可能导致的任何损失概不负责。

本报告并不提供量身定制的投资建议。报告的撰写并未虑及读者的具体财务状况及目标。国都期货研究团队建议投资者应独立评估特定的投资和战略，并鼓励投资者征求专业财务顾问的意见。具体的投资或战略是否恰当取决于投资者自身的状况和目标。

版权声明：(c) 本报告版权为国都期货有限公司所有。本刊所含文字、数据和图表未经国都期货有限公司书面许可，任何人不得以电子、机械、影印、录音或其他任何形式复制、传播或存储于任何检索系统。未经许可，复制本刊任何内容皆属违反版权法行为，可能将受到法律起诉，并承担与之相关的所有损失赔偿和法律费用。涉及版权的所有问题请垂询：010-64000083。