

定期报告

油脂油料日报

2015年6月15日星期一

——粕类油脂再创新低

【国都观点】

粕类：今日国内粕类继续下行。国内市场上供大于求的事实依然没有改变，下游养殖业的不景气仍然制约着饲料厂的采购热情，而南大门大豆的大量到港则给现货带来较大压力。粕类仍旧保持偏空思路操作。

油脂：美原油指数继续下行，美豆指数跌至前期低位附近，美豆油及BMD棕榈油也处于回调之中。国内油脂在自身基本面缺乏消息的情况下，继续跟随外盘波动，短线处于回调之中。



国都期货研发中心

农产品组

鲁娟

电话：010-84183027

邮件：lujan@guodu.cc

执业证书编号：F0255509

投资咨询从业资格号：

Z0002021

阳洪

电话：010-84180307

邮件：yanghong@guodu.cc

执业证书编号：F0295330

【期货市场回顾】

|         | 收盘   | 结算   | 涨跌   | 持仓变化     |
|---------|------|------|------|----------|
| 豆油1509  | 5672 | 5678 | -26  | -29302   |
| 棕榈油1509 | 4980 | 4992 | -16  | -27366   |
| 郑油1505  | 5950 | 4992 | -110 | 9118     |
| 豆粕1509  | 2454 | 2469 | -16  | 4023858  |
| 菜粕1509  | 2266 | 2264 | 19   | -2309234 |

### 【现货价格和基差】

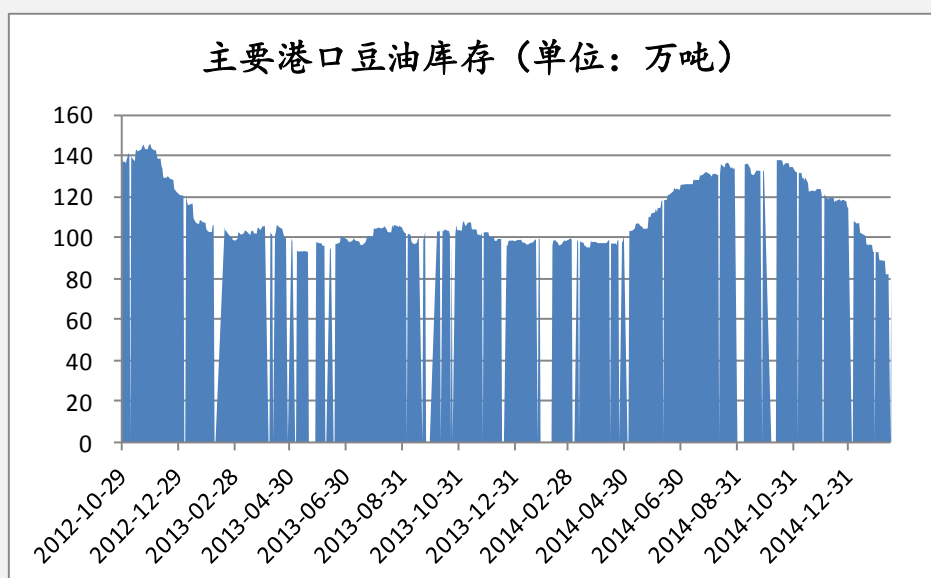
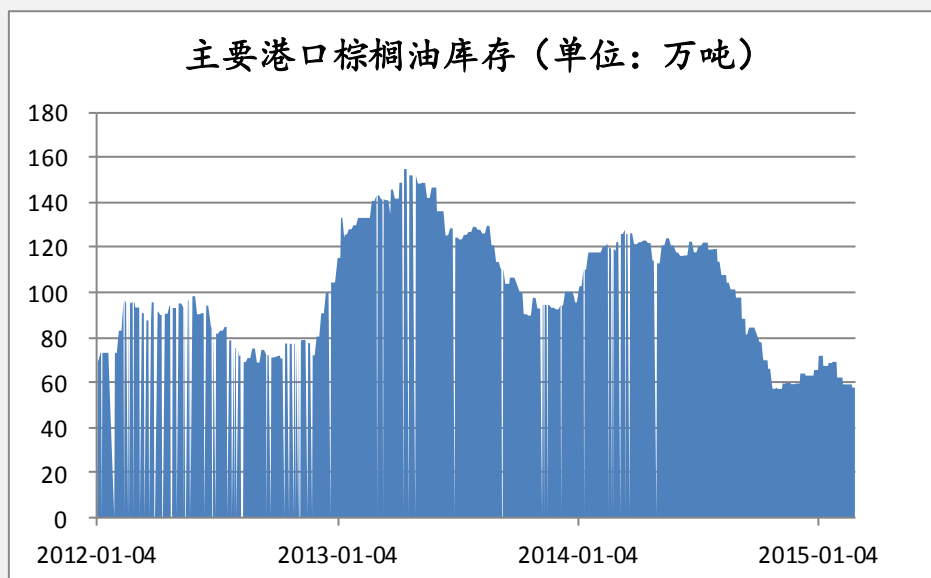
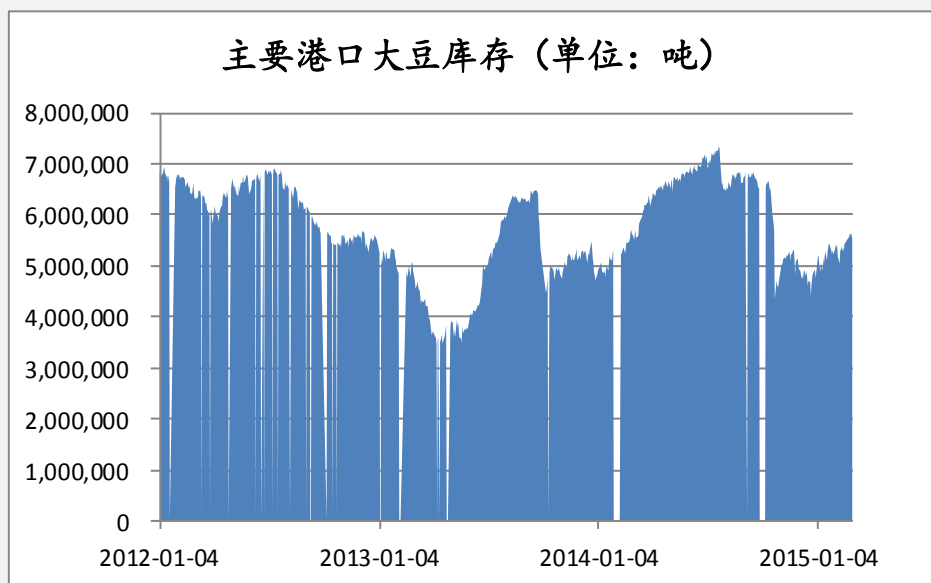
|     |      |      |      |      |      |      |
|-----|------|------|------|------|------|------|
| 豆油  | 大连   | 青岛   | 天津   | 连云港  | 张家港  | 黄埔   |
| 价格  | 5750 | 5650 | 5700 | 5750 | 5800 | 5700 |
| 基差  | 78   | -22  | 28   | 78   | 128  | 28   |
| 棕榈油 | 日照   | 天津   | 张家港  | 宁波   | 广东   | 福建   |
| 价格  | 5100 | 5050 | 5050 | 5100 | 5000 | 5050 |
| 基差  | 120  | 70   | 70   | 120  | 20   | 70   |
| 菜籽油 | 江苏   | 湖北   | 安徽   | 四川   | 贵州   |      |
| 价格  | 6050 | 6150 | 6200 | 6350 | 7600 |      |
| 基差  | 100  | 200  | 250  | 400  | 1650 |      |
| 豆粕  | 哈尔滨  | 大连   | 连云港  | 张家港  | 湛江   | 防城   |
| 价格  | 3200 | 2560 | 2540 | 2570 | 2540 | 2430 |
| 基差  | 746  | 106  | 86   | 116  | 86   | -24  |
| 菜粕  | 长沙   | 武汉   | 上海   | 合肥   | 南京   | 黄埔   |
| 价格  | 2200 | 2150 | 2250 | 3120 | 2220 | 2080 |
| 基差  | -66  | -116 | -16  | 854  | -46  | -186 |

### 【基本面】

资讯:

- 1、 国家粮油信息中心上调 2015 年中国大豆进口量至 7400 万吨;
- 2、 上周美国对中国装运 343 吨大豆, 大豆出口检验量出现反季节增长。

库存:



**【技术分析】**

|           | 豆油 1509            | 棕榈油 1509           | 郑油 1509            | 豆粕 1509            | 菜粕 1509            |
|-----------|--------------------|--------------------|--------------------|--------------------|--------------------|
| 方向        | 震荡                 | 震荡                 | 震荡下跌               | 震荡下跌               | 震荡下跌               |
| 压力/<br>支撑 | 支撑 5330<br>压力 6000 | 支撑 4600<br>压力 5210 | 支撑 5800<br>压力 6250 | 支撑 2400<br>阻力 2750 | 支撑 2000<br>阻力 2300 |

免责声明：

如果您对本报告有任何意见或建议，请致信于国都信箱 (yfb@guodu.cc)，欢迎您及时告诉我们您对本刊的任何想法！

本刊所有信息均建立在可靠的资料来源基础上。我们力求能为您提供精确的数据，客观的分析和全面的观点。但我们必须声明，对所有信息可能导致的任何损失概不负责。

本报告并不提供量身定制的投资建议。报告的撰写并未虑及读者的具体财务状况及目标。国都期货研究团队建议投资者应独立评估特定的投资和战略，并鼓励投资者征求专业财务顾问的意见。具体的投资或战略是否恰当取决于投资者自身的状况和目标。

版权声明：(c) 本报告版权为国都期货有限公司所有。本刊所含文字、数据和图表未经国都期货有限公司书面许可，任何人不得以电子、机械、影印、录音或其他任何形式复制、传播或存储于任何检索系统。未经许可，复制本刊任何内容皆属违反版权法行为，可能将受到法律起诉，并承担与之相关的所有损失赔偿和法律费用。涉及版权的所有问题请垂询：010-64000083。