

## 油价上涨作用有限，PTA 仍在底部波动

关注度：★★★★

### 行情回顾

2019-11-26	TA2001	TA2005
收盘价	4758	4788
结算价	4786	4802
涨跌	-24	-8
涨跌幅	-0.50	-0.17
成交量	1184838	264530
持仓量	1401788	669654
持仓量变化	9782	37060

### 能化市场

2019-11-26	报价	涨跌
WTI 原油	58.41	0.40
布伦特原油	0.00	-63.65
PX 外盘	793.00	-1.00
MEG 内盘	4,585.00	-20
PTA 外盘	615.00	0
PTA 内盘	4,820.00	5
PTA 基差	62	55

### 操作建议

PTA 临近中午跳水，收盘价跌至 5 日线以下，夜盘小幅反弹。嘉兴石化 150 万吨 PTA 装置于 11 月 12 日停车，计划本周复产；上海亚东石化 70 万吨 PTA 装置计划 11 月 27 日附近重启；海南逸盛 200 万吨 PTA 装置于 11 月 22 日停车检修，目前已逐步升温重启。聚酯价格上涨，激发下游抄底需求，产销率上升，库存下降。纺织行业总体表现疲弱，坯布库存天数显著高于过去三年同期水平。油价昨夜上涨，中美官员就经贸问题进行通话磋商。国际能源署署长表示，OPEC 产油国应该为全球经济做出正确的决定，目前全球经济仍“非常脆弱”。聚酯减产，市场缺乏显著利好，预计 PTA 仍将在底部波动。

报告日期 2019-11-27

### 主力合约走势



### 研究所

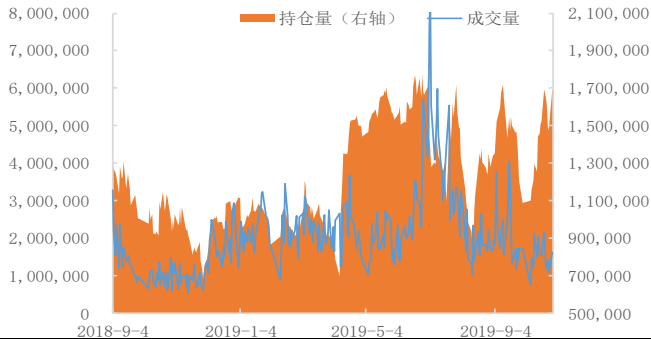
赖治存

电话：18810699281

邮件：laizhacun@guodu.cc

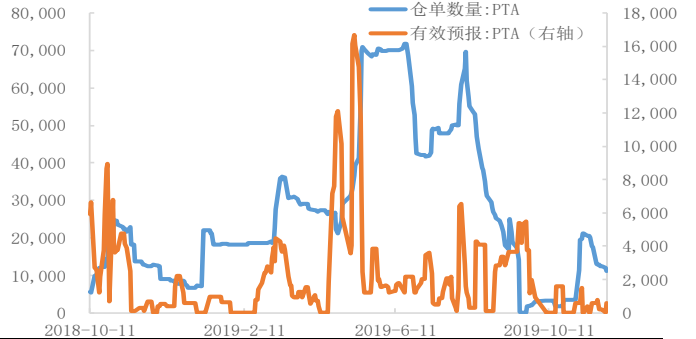
从业资格号：F3049430

图 1 PTA 主力合约成交量及持仓量



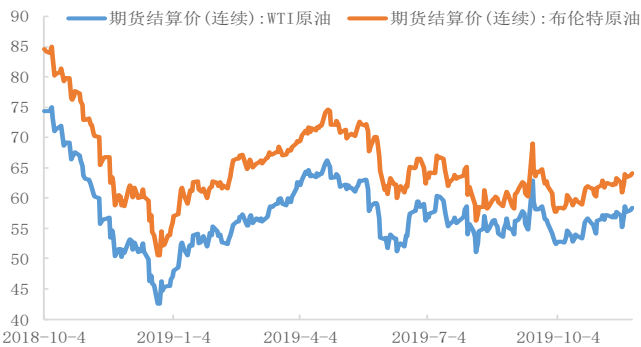
数据来源: wind、国都期货研究所

图 2 PTA 仓单数量及有效预报数量



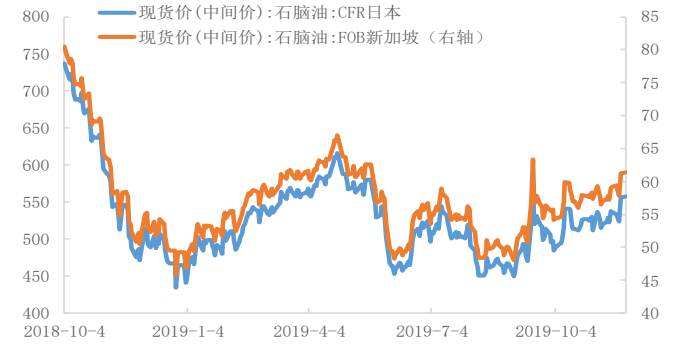
数据来源: wind、国都期货研究所

图 3 原油价格



数据来源: wind、国都期货研究所

图 4 石脑油价格



数据来源: wind、国都期货研究所

图 5 PX 外盘价格



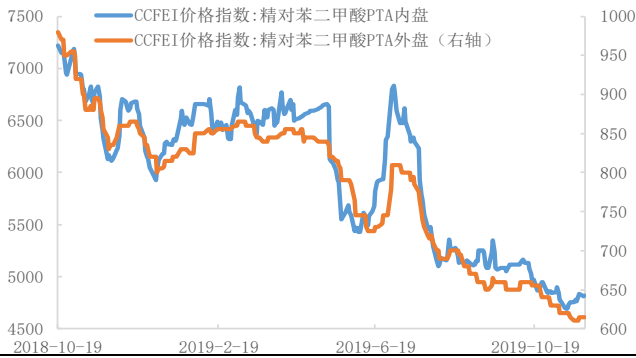
数据来源: wind、国都期货研究所

图 6 MEG 价格



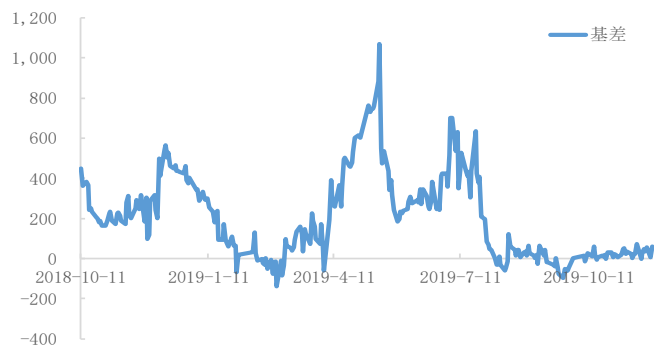
数据来源: wind、国都期货研究所

图7 PTA 现货价格



数据来源: wind、国都期货研究所

图8 PTA 基差



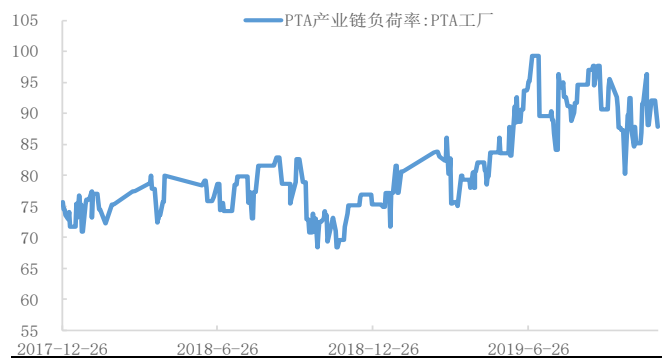
数据来源: wind、国都期货研究所

图9 PTA 库存天数



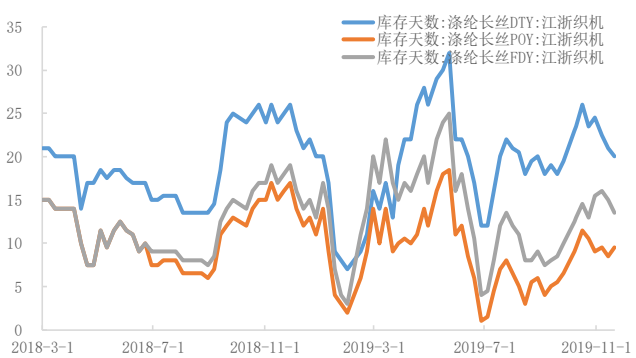
数据来源: wind、国都期货研究所

图10 PTA 工厂负荷率



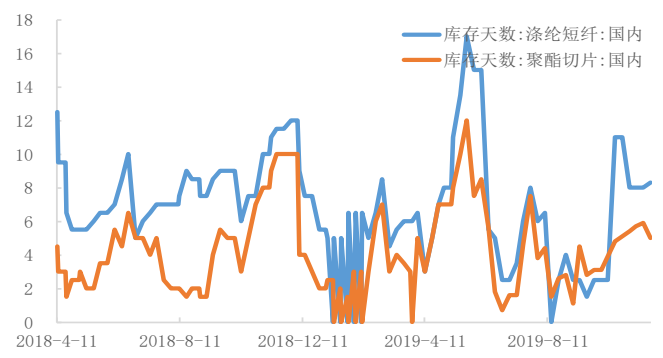
数据来源: wind、国都期货研究所

图11 涤纶长丝库存天数



数据来源: wind、国都期货研究所

图12 涤纶短纤和聚酯切片库存天数



数据来源: wind、国都期货研究所

### 分析师简介

赖治存，国都期货研究所能源化工分析师，中央财经大学经济学硕士。

### 国都期货研究所简介

国都期货研究所拥有一支由多名博士、硕士组成的高水平研究团队，成员来自澳洲国立大学、中国人民大学等海内外一流名校，具有丰富的衍生品投资经验，一直坚守“贴近市场、客观分析、独立判断、创造价值”的核心理念，为机构客户、产业客户提供研究分析、交易咨询、产品设计、风险管理等专业服务。本土智慧，全球视野，国都期货研究所始终与投资者在一起，携手共赢。

### 免责声明

如果您对本报告有任何意见或建议，请致信于国都信箱(yffwb@guodu.cc)，欢迎您及时告诉我们您对本刊的任何想法！

本刊所有信息均建立在可靠的资料来源基础上。我们力求能为您提供精确的数据，客观的分析和全面的观点。但我们必须声明，对所有信息可能导致的任何损失概不负责。

本报告并不提供量身定制的投资建议。报告的撰写并未虑及读者的具体财务状况及目标。国都期货研究团队建议投资者应独立评估特定的投资和战略，并鼓励投资者征求专业财务顾问的意见。具体的投资或战略是否恰当取决于投资者自身的状况和目标。

版权声明：(c) 本报告版权为国都期货有限公司所有。本刊所含文字、数据和图表未经国都期货有限公司书面许可，任何人不得以电子、机械、影印、录音或其他任何形式复制、传播或存储于任何检索系统。未经许可，复制本刊任何内容皆属违反版权法行为，可能将受到法律起诉，并承担与之相关的所有损失赔偿和法律费用。涉及版权的所有问题请垂询：010-64000083。