

贸易摩擦抬升避险情绪，金银可布局多单

关注度：★★★★

行情回顾

周一COMEX黄金期货收跌0.31%报1468.2美元/盎司,COMEX白银期货收跌0.74%报16.98美元/盎司。内盘夜盘方面,沪金主力合约AU2002收涨0.33%报334.55;沪银主力合约AG2002收跌0.02%报4133。

消息面

(1) 中方宣布对美方制裁; 特朗普称签署涉港法案无助于促进美中经贸磋商; (2) 特朗普宣布对巴西和阿根廷恢复铝和钢铁关税; 美国在WTO裁决后考虑提高对欧盟的关税; 隔夜美股大跌; (3) 美国ISM制造业指数弱于预期, 利多金银; (4) 伦敦10月份黄金交易量降至三年低位; (5) 11月财新中国制造业PMI录得51.8为2017年以来最高。

后市展望

展望后市, 近期金银持续下行, 突破了关键的100日均线支撑。但是消息方面波动剧烈, 中美就涉港问题冲突加剧, 美国对巴西和阿根廷恢复关税, 贸易战升级至美洲国家, 避险情绪升级, VIX指数抬升18.15%至14.91; 年底中国和印度的黄金购买需求大大增加, 将支撑金银上行。因此, 金银短期可轻仓做多, 沪银主力合约AG2002可在4100附近布局多单。

报告日期

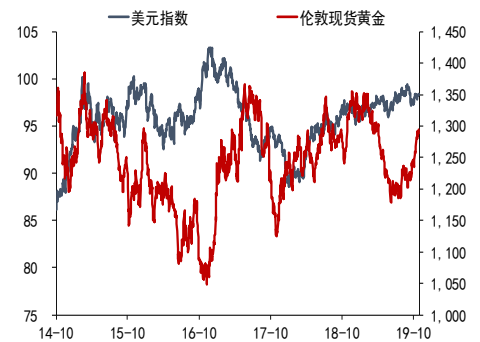
2019-12-03

期货涨跌

	收盘价	涨跌(%)
AU2002	333.5000	0.2103
AG2002	4,127.0000	-0.2417

现货涨跌

	收盘价
伦敦金现	1,462.3000
伦敦银现	16.8700

美元指数

金银比

研究所

张楠

电话: 010-84183054

邮件: zhangnan@guodu.cc

执业证书编号: F3048775

一、相关图表

历史行情

图 1：伦敦金现



数据来源：wind、国都期货研究所

图 2：伦敦银现



数据来源：wind、国都期货研究所

图 3：内盘-沪金主力合约走势



数据来源：wind、国都期货研究所

图 4：内盘-沪银主力合约走势



数据来源：wind、国都期货研究所

图 5：外盘-COMEX 黄金走势



数据来源：wind、国都期货研究所

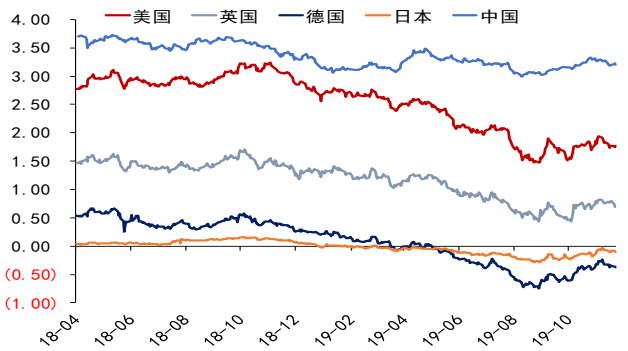
图 6：外盘-COMEX 白银走势



数据来源：wind、国都期货研究所

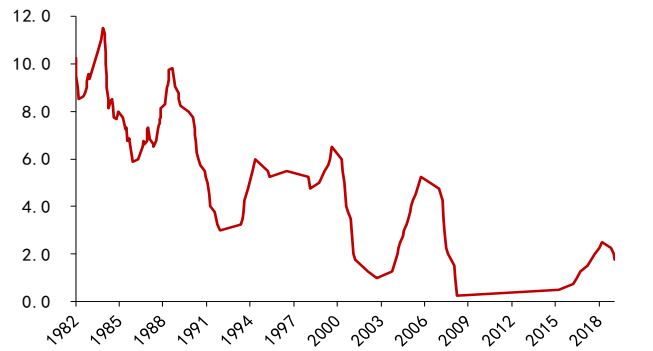
金融资产属性

图 7: 主要国家 10 年期国债收益率



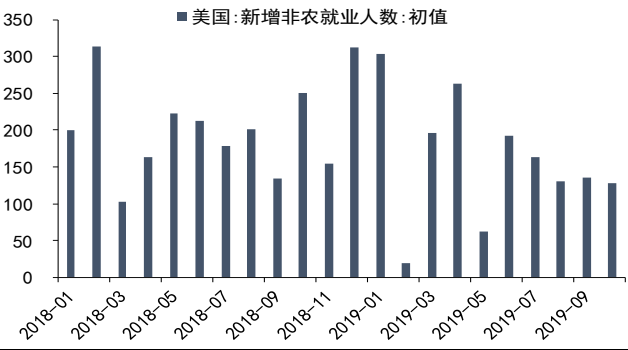
数据来源: wind、国都期货研究所

图 8: 美国联邦基金利率



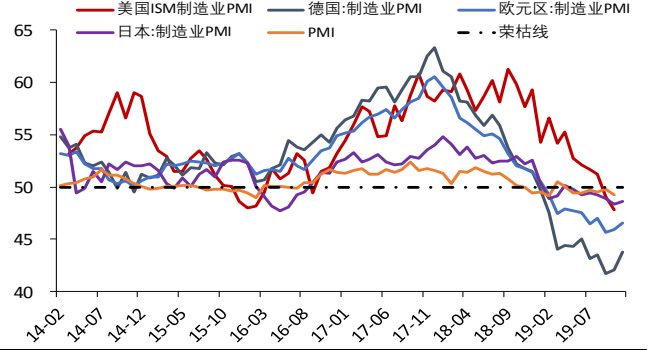
数据来源: wind、国都期货研究所

图 9: 美国非农数据



数据来源: wind、国都期货研究所

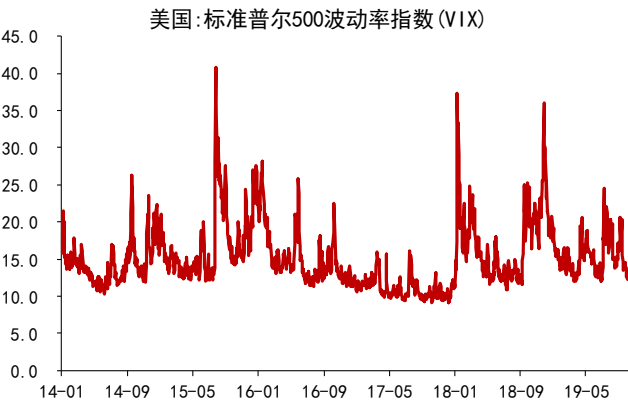
图 10: 制造业 PMI



数据来源: wind、国都期货研究所

避险属性

图 11: 美国标普 500 波动率指数 (VIX)



数据来源: wind、国都期货研究所

图 12: 金银比



数据来源: wind、国都期货研究所

图 13: 黄金 ETF 持仓



数据来源: wind、国都期货研究所

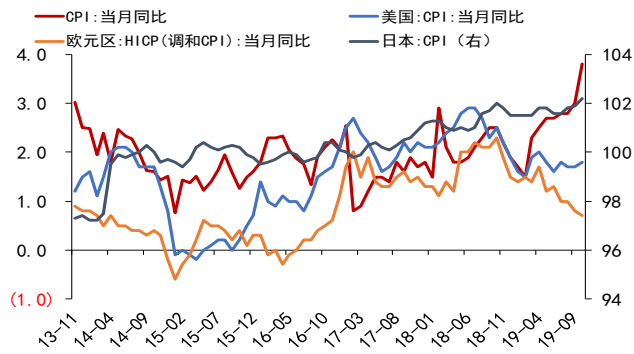
图 14: 白银 ETF 持仓



数据来源: wind、国都期货研究所

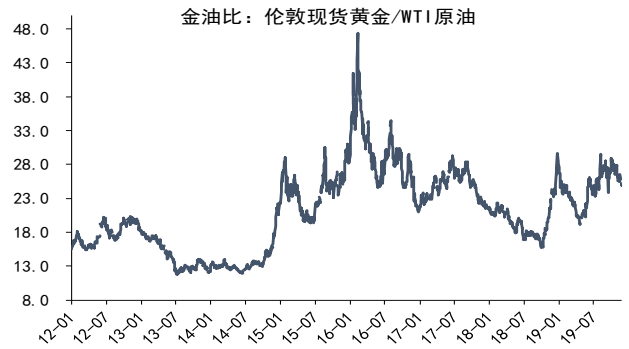
大宗商品属性

图 15: CPI 数据



数据来源: wind、国都期货研究所

图 16: 金油比



数据来源: wind、国都期货研究所